

Feitenblad Armoede en schulden, Gemeente Westerkwartier

Wat is armoede?

Er is sprake van armoede wanneer iemand gedurende langere tijd niet de middelen heeft om te kunnen beschikken over de goederen en voorzieningen die in de samenleving als minimaal noodzakelijk gelden (SCP 2019). In dit feitenblad vind je de meest recente feiten en cijfers over armoede in de gemeente Westerkwartier.

Cijfers voor het monitoren van armoede (CBS, 2023)	Alleenstaande (21+)	Koppel
Lage-inkomensgrens	€ 1.130,-	€ 1.590,-
sociale minimum	€ 1.079,-	€ 1.541,-
110% van het sociale minimum	€ 1.187,-	€ 1.695,-
120% van het sociale minimum	€ 1.294,-	€ 1.849,-

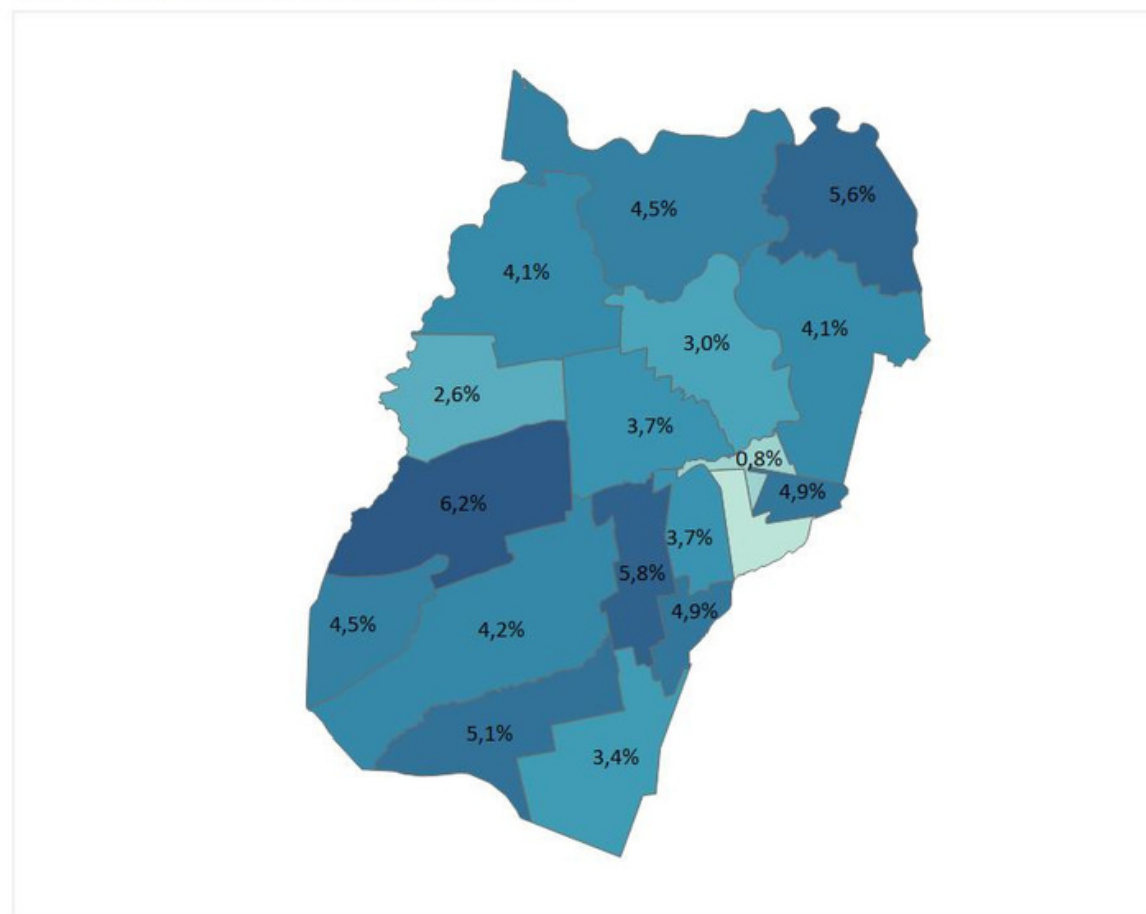
Ontwikkeling aandeel huishoudens met een laag inkomen



Armoede

In de gemeente Westerkwartier leven ongeveer **1.200 huishoudens** met een laag inkomen. Bij **500 huishoudens** is dit een langdurig laag inkomen. Deze huishoudens moeten 4 jaar of langer op rij rondkomen van een laag inkomen. **500 kinderen** in Westerkwartier groeien op in een huishouden met een laag inkomen en **200 kinderen** langdurig. Het aandeel huishoudens met een laag inkomen is het hoogst in de wijken Grootegast, Tolbert en wijk 13 (Ezinge, Garnwerd, Feerwerd).

Huishoudens met een laag inkomen (2021)



Bron: CBS, 2022

Aandeel huishoudens en kinderen op of rond de lage inkomensgrens	Gemeente Westerkwartier	Nederland
Laag inkomen	4,4%	6,8%
Langdurig laag inkomen	1,9%	3,1%
Onder of rond sociaal minimum	4,4%	6,7%
110% van het sociaal minimum	7,1%	10,0%
120% van het sociaal minimum	9,4%	12,7%
Kinderen in huishouden met laag inkomen	4,1%	6,6%
Kinderen in huishouden met langdurig laag inkomen	1,8%	2,9%

Bron: CBS, 2022.

Moeite met rondkomen

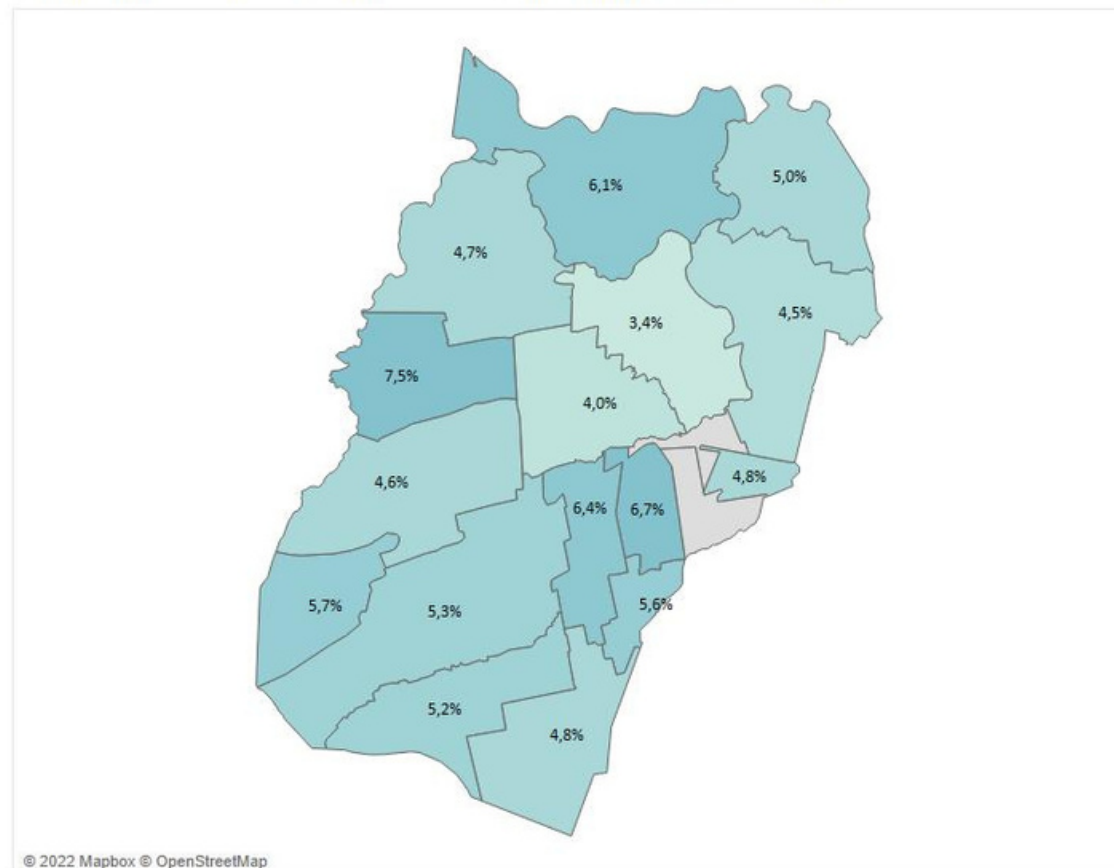
Naast mensen die onder de lage-inkomensgrens leven, is er een groot aantal huishoudens met geldzorgen. **9,5% van de inwoners** in Westerkwartier geeft aan moeite te hebben met rondkomen. Geldzorgen gaan vaak gepaard met stress. Langdurige stress is ongezond. Het kan zorgen voor een mindere concentratie en andere (gezondheids-)problemen. Lees onze publicatie [Zoektocht naar Zekerheid](#) voor meer informatie over de impact van langdurige stress.

“
9,5% van de
inwoners heeft
moeite met
rondkomen”

Schulden

Mensen in armoede hebben een hoger risico op schulden. **4,8% van de huishoudens** in Westerkwartier heeft geregistreeerde problematische schulden. Het landelijk gemiddelde van huishoudens met schulden is 7,4%.

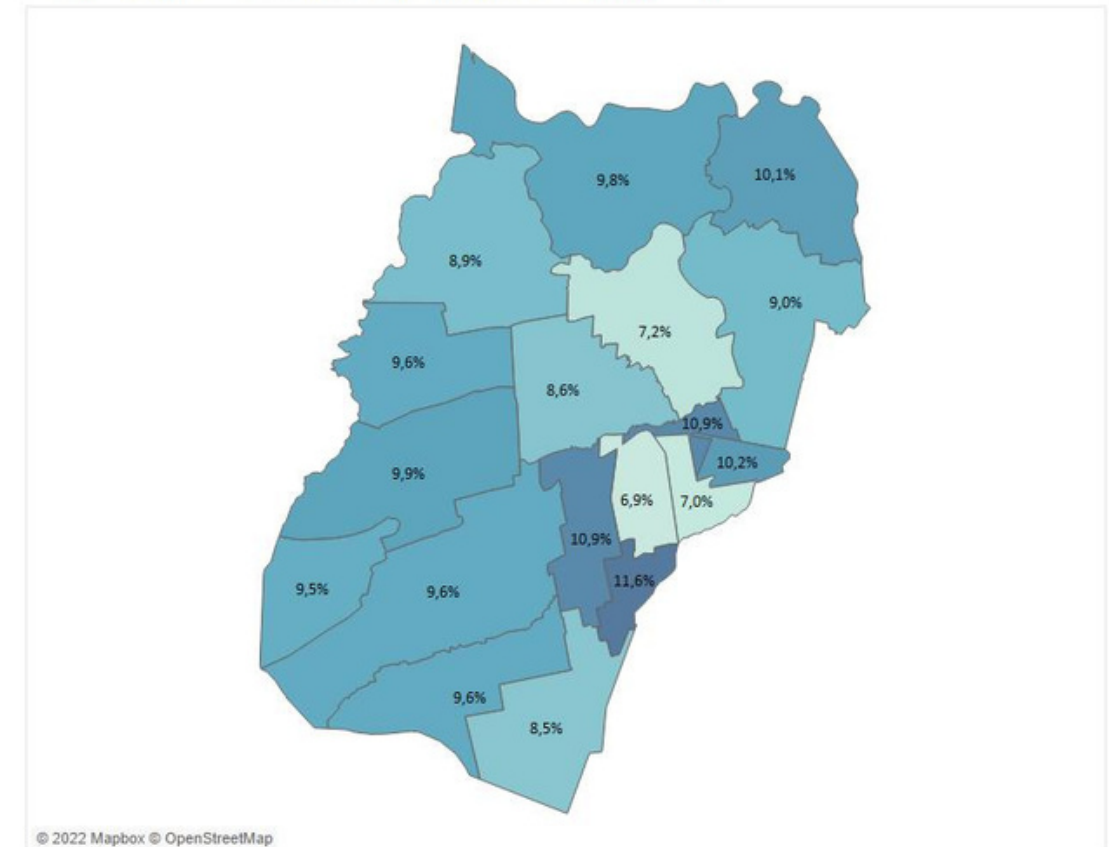
Aandeel huishoudens met geregistreeerde problematische schulden (2021)



© 2022 Mapbox © OpenStreetMap

Bron: CBS Schuldenproblematiek in beeld, 2022

Aandeel inwoners dat moeite ervaart om rond te komen (2020)



© 2022 Mapbox © OpenStreetMap

Bron: Gezondheidsmonitor volwassenen en ouderen GGD'en, RIVM en CBS, 2020

Risicogroepen

Iedereen kan in armoede terecht komen. Toch zijn er bepaalde huishoudenstypes die een hoger risico op armoede hebben. Alleenstaanden en eenoudergezinnen met minderjarige kinderen hebben het hoogste risico op armoede. Ook huishoudens in een huurwoning hebben vaker een laag inkomen.

Huishoudens met een hoger risico op armoede in Westerkwartier	Laag inkomen	Langdurig laag inkomen
Alleenstaanden	9,1%	4,7%
Eenoudergezinnen	8,6%	2,5%
Huurders	13,9%	7,0%

Bron: CBS, 2022.

Dit feitenblad is ontwikkeld door Sociaal Planbureau Groningen. Meer weten? Kijk eens op onze website [sociaalplanbureau Groningen.nl](https://www.sociaalplanbureau Groningen.nl)