

Feitenblad Armoede en schulden, Gemeente Oldambt

Wat is armoede?

Er is sprake van armoede wanneer iemand gedurende langere tijd niet de middelen heeft om te kunnen beschikken over de goederen en voorzieningen die in de samenleving als minimaal noodzakelijk gelden (SCP 2019). In dit feitenblad vind je de meest recente feiten en cijfers over armoede in de gemeente Oldambt.

Cijfers voor het monitoren van armoede (CBS, 2023)	Alleenstaande (21+)	Koppel
Lage-inkomensgrens	€ 1.130,-	€ 1.590,-
sociale minimum	€ 1.079,-	€ 1.541,-
110% van het sociale minimum	€ 1.187,-	€ 1.695,-
120% van het sociale minimum	€ 1.294,-	€ 1.849,-

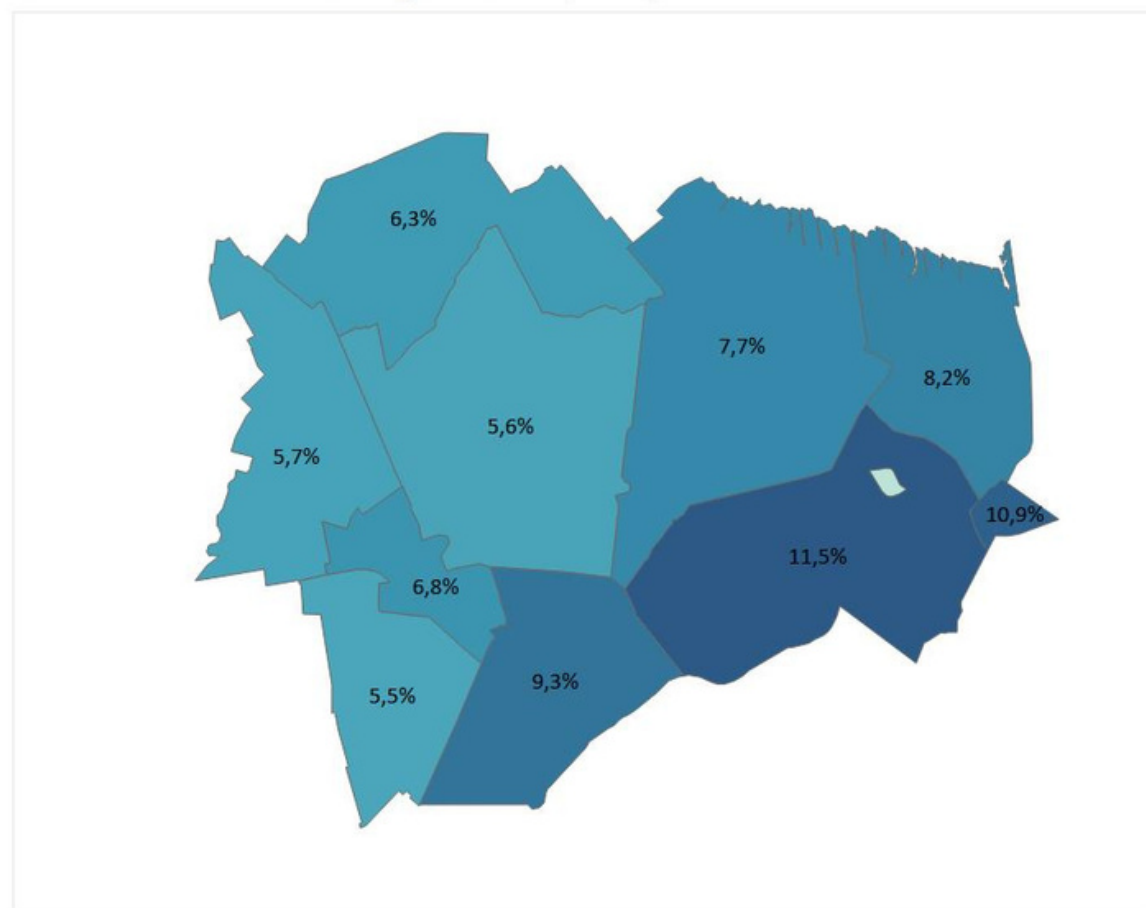
Ontwikkeling aandeel huishoudens met een laag inkomen



Armoede

In de gemeente Oldambt leven ongeveer **1.500 huishoudens** met een laag inkomen. Bij **700 huishoudens** is dit een langdurig laag inkomen. Deze huishoudens moeten 4 jaar of langer op rij rondkomen van een laag inkomen. **500 kinderen** in Oldambt groeien op in een huishouden met een laag inkomen en **300 kinderen** langdurig. Het aandeel mensen met een laag inkomen is het hoogst in de wijken Beerta, Nieuweschans en Winschoten.

Huishoudens met een laag inkomen (2021)



Bron: CBS, 2023

Aandeel huishoudens en kinderen op of rond de lage inkomensgrens	Gemeente Oldambt	Nederland
Laag inkomen	8,3%	6,8%
Langdurig laag inkomen	4,1%	3,1%
Onder of rond sociaal minimum	8,0%	6,7%
110% van het sociaal minimum	13,1%	10,0%
120% van het sociaal minimum	16,7%	12,7%
Kinderen in huishouden met laag inkomen	8,8%	6,6%
Kinderen in huishouden met langdurig laag inkomen	4,6%	2,9%

Bron: CBS, 2022.

Moeite met rondkomen

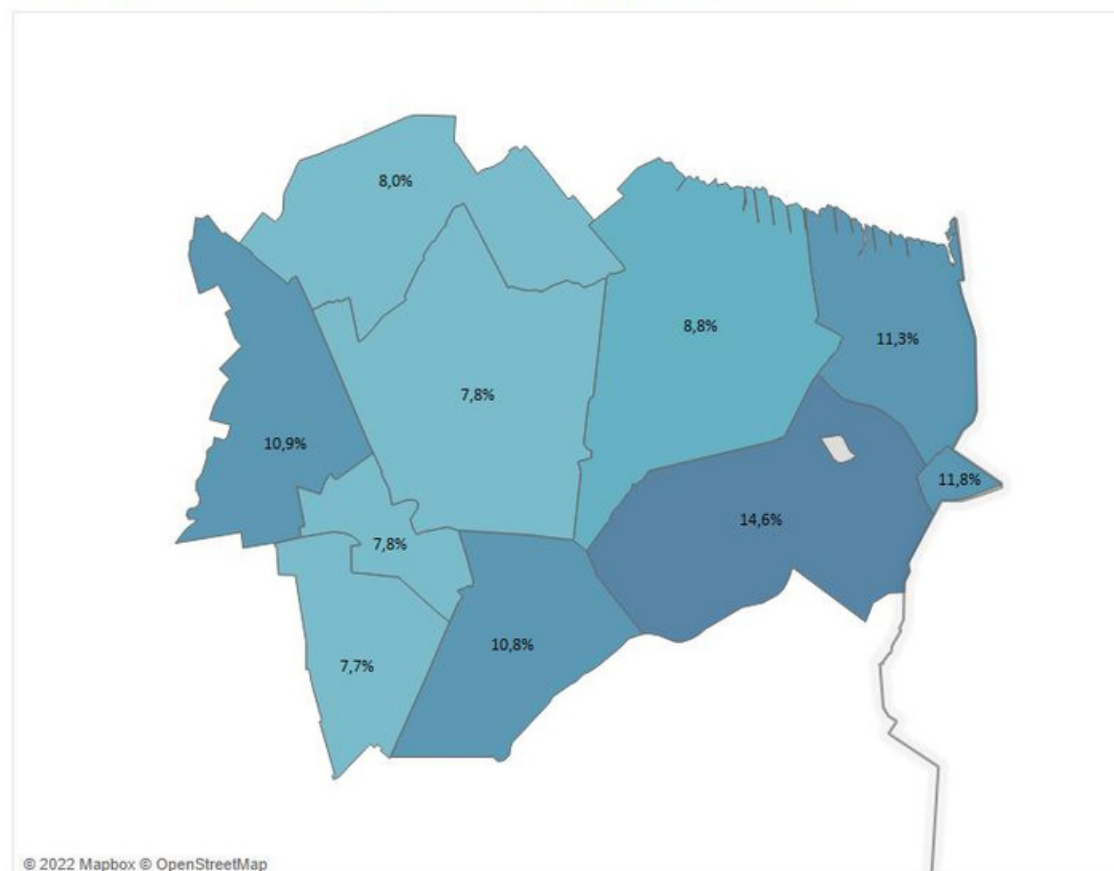
Naast mensen die onder de lage-inkomensgrens leven, is er een groot aantal huishoudens met geldzorgen. **14,5% van de inwoners** in Oldambt geeft aan moeite te hebben met rondkomen. Geldzorgen gaan vaak gepaard met stress. Langdurige stress is ongezond. Het kan zorgen voor een mindere concentratie en andere (gezondheids-)problemen. Lees onze publicatie [Zoektocht naar Zekerheid](#) voor meer informatie over de impact van langdurige stress.

“
14,5% van de inwoners heeft moeite met rondkomen”

Schulden

Mensen in armoede hebben een hoger risico op schulden. **10% van de huishoudens** in Oldambt heeft geregistreeerde problematische schulden. Het landelijk gemiddelde van huishoudens met schulden is 7,4%.

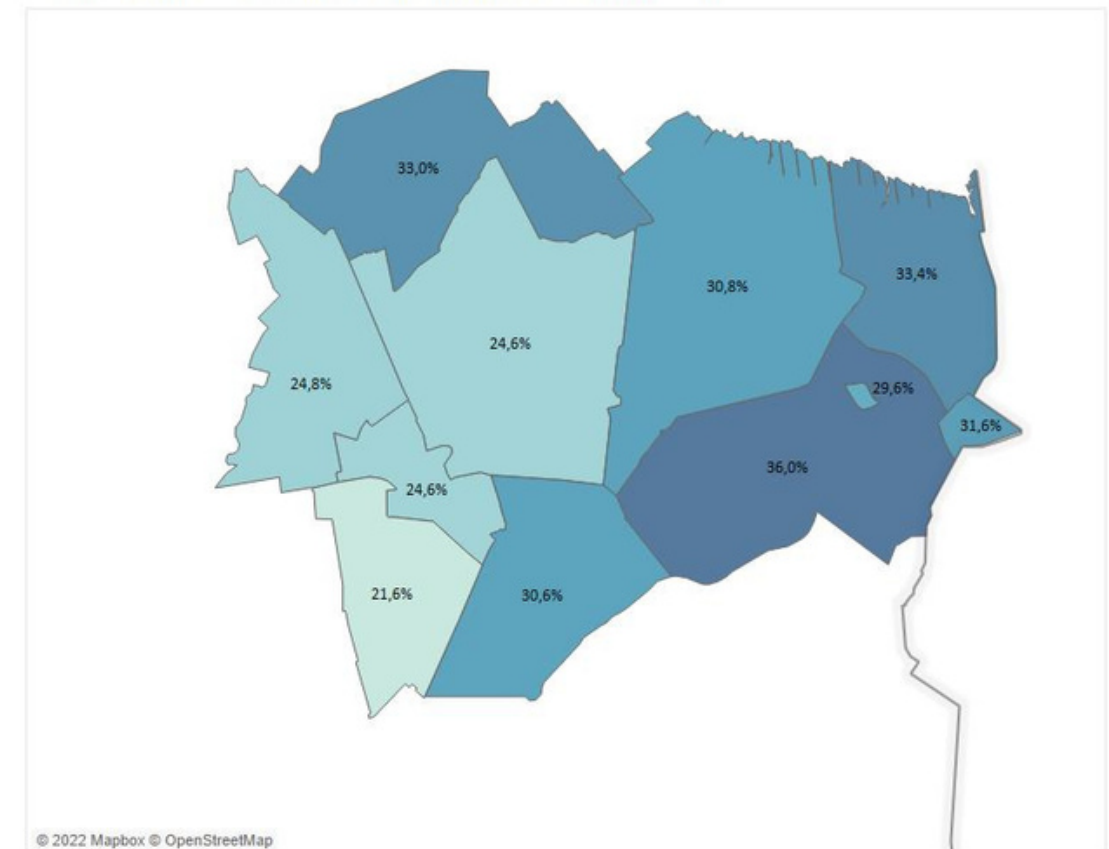
Aandeel huishoudens met geregistreeerde problematische schulden (2021)



© 2022 Mapbox © OpenStreetMap

Bron: CBS Schuldenproblematiek in beeld, 2022

Aandeel inwoners dat moeite ervaart om rond te komen (2020)



© 2022 Mapbox © OpenStreetMap

Bron: Gezondheidsmonitor volwassenen en ouderen GGD'en, RIVM en CBS, 2020

Risicogroepen

Iedereen kan in armoede terecht komen. Toch zijn er bepaalde huishoudentypes die een hoger risico op armoede hebben. Alleenstaanden en eenoudergezinnen met minderjarige kinderen hebben het hoogste risico op armoede. Ook huishoudens in een huurwoning hebben vaker een laag inkomen.

Huishoudens met een hoger risico op armoede in Oldambt	Laag inkomen	Langdurig laag inkomen
Alleenstaanden	14,9%	8,3%
Eenoudergezinnen	13,3%	4,2%
Huurders	20,9%	11,6%

Bron: CBS, 2022.

Dit feitenblad is ontwikkeld door Sociaal Planbureau Groningen. Meer weten? Kijk eens op onze website [sociaalplanbureau Groningen.nl](https://www.sociaalplanbureau Groningen.nl)