

De stem van de inwoners

GRONINGEN

Inwoners van de gemeente Groningen hebben, ten opzichte van het provinciaal gemiddelde, vaker (heel) veel vertrouwen in de provincie en hun gemeente. Groningen als provincie scoort vrij laag op politiek vertrouwen als we dat vergelijken met landelijke cijfers, blijkt uit het rapport 'De atlas van afgehaakt Nederland'.

De afgelopen jaren zijn de inwoners van de gemeente Groningen via het Groninger Panel gevraagd naar hun ervaringen en meningen over vertrouwen in instituties en de politiek, tevredenheid met gemeentelijk beleid, de mate van invloed op inrichting eigen woonomgeving en de inspraak van inwoners op het beleid en planvorming van de gemeente. Voelen inwoners zich vertegenwoordigd door de politiek? Hoe zit het met de betrokkenheid van inwoners bij plannen van de gemeente?

Dit feitenblad maakt onderdeel uit van een reeks feitenbladen, waaronder een feitenblad gericht op jongerenparticipatie en een feitenblad over participatie in de provincie Groningen.

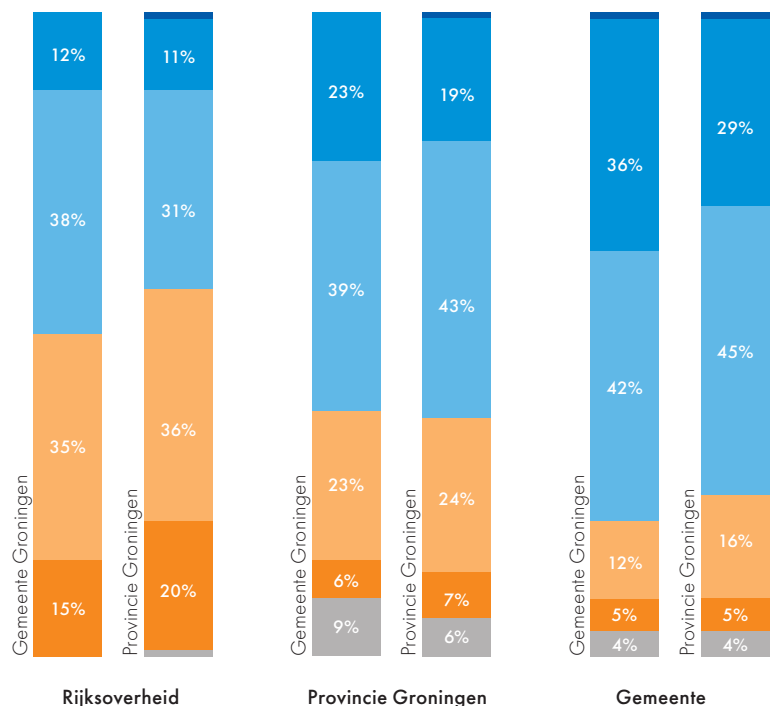
- Heel veel vertrouwen
- Veel vertrouwen
- Een beetje vertrouwen
- Weinig vertrouwen
- Helemaal geen vertrouwen
- Weet ik niet/ geen mening

Ik heb (een beetje) vertrouwen in instanties



1 Vertrouwen in overheden

Inwoners van de gemeente Groningen hebben, ten opzichte van het provinciaal gemiddelde, vaker (heel) veel vertrouwen in de provincie en hun gemeente. Het meeste vertrouwen hebben ze in de eigen gemeente, 36% heeft (heel) veel vertrouwen en nog eens 42% heeft een beetje vertrouwen in de gemeente. Het aantal mensen dat weinig of geen vertrouwen heeft in de gemeente (17%) ligt beneden het provinciaal gemiddelde. Inwoners van de gemeente Groningen hebben het minste vertrouwen in de Rijksoverheid, slechts 12% heeft (heel) veel vertrouwen en 50% heeft weinig of zelfs helemaal geen vertrouwen in de Rijksoverheid.



2 Politiek vertrouwen

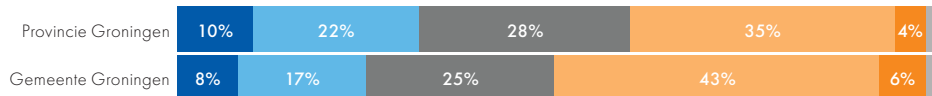
45% van de inwoners van de gemeente Groningen geeft aan te vinden dat gemeentelijke politici met sommige groepen in de samenleving geen rekening houden. Dit aantal ligt iets boven het provinciaal gemiddelde. Een derde van de inwoners (33%) voelt zich niet vertegenwoordigd door de politiek, 44% heeft geen uitgesproken mening en 22% voelt zich wel vertegenwoordigd. Dit is iets meer dan het provinciale gemiddelde.



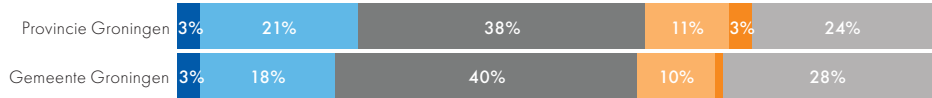
Gemeentelijke politici houden met sommige groepen in de samenleving geen rekening




Mensen zoals ik hebben geen enkele invloed op de gemeentelijke politiek



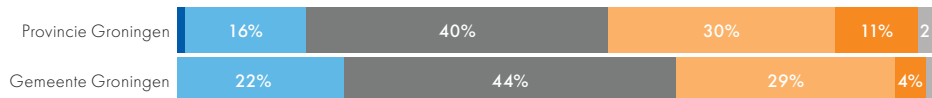
Ik heb op dit moment vertrouwen in dorpsbelangen/wijkraad



Ik ben meer geïnteresseerd in de gemeentelijke politiek dan in de landelijke politiek



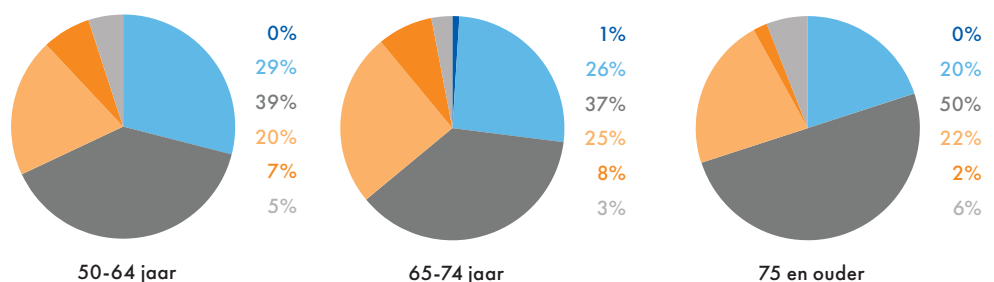
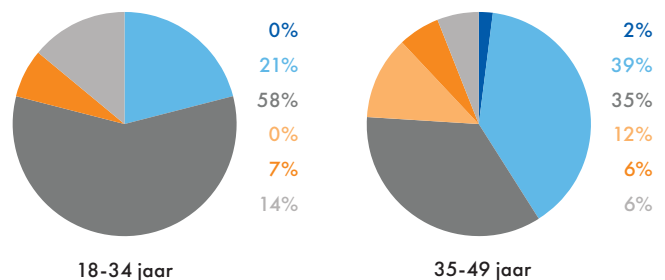
Ik voel me vertegenwoordigd door de politiek



● Helemaal mee eens ● Eens ● Neutraal ● Oneens ● Helemaal mee oneens ● Weet ik niet/ geen mening

3 Tevredenheid over beleid van de gemeente

Gemiddeld is ongeveer een kwart (20% tot 29%) van de inwoners tevreden over het gemeentebeleid. Een positieve uitschieter betreft de groep 35-49-jarigen, waarvan 41% (zeer) tevreden is. In de leeftijdscategorieën boven de 50 jaar zijn meer mensen (zeer) ontevreden in vergelijking met de jongere leeftijdscategorieën.

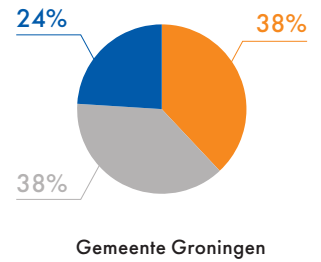
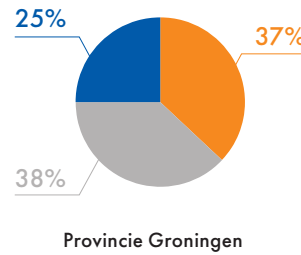


● Zeer tevreden
● Tevreden
● Neutraal
● Ontevreden
● Zeer ontevreden
● Weet ik niet/ geen mening

4 Invloed op inrichting eigen woonomgeving

Inwoners van de gemeente Groningen denken ongeveer hetzelfde over de invloed die ze kunnen uitoefenen op hun woonomgeving als gemiddeld voor de provincie Groningen. In 2017 gaf 24% van de inwoners van de gemeente Groningen (destijds gemeenten Groningen, Haren en Ten Boer) aan voldoende invloed uit te kunnen oefenen op hun woonomgeving. 38% kon naar hun idee niet voldoende invloed uitoefenen, de overige 38% wist het niet.

Kunt u naar uw idee voldoende invloed uitoefenen op hoe uw woonomgeving (dorp of wijk) eruit ziet?

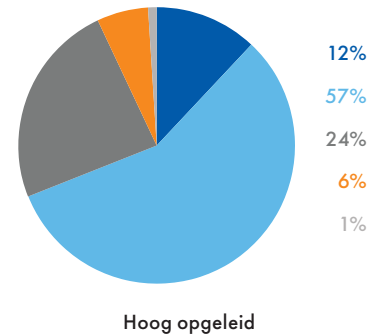
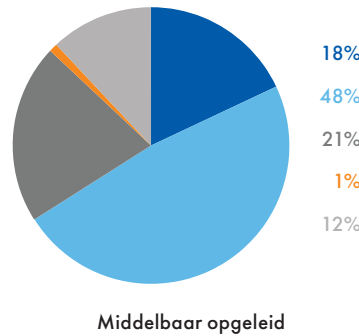
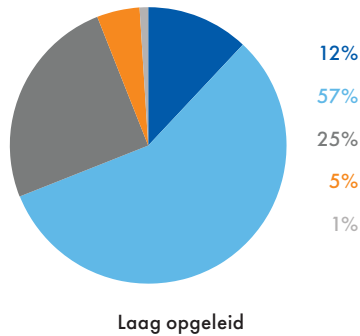


5 Belang meepraten over plannen van de gemeente

Ik vind het belangrijk dat ik mee kan praten over de plannen van de gemeente

Voor alle opleidingsniveaus geldt dat meer dan de helft van de inwoners van de gemeente Groningen het (zeer) belangrijk vindt om mee te kunnen praten over plannen van de gemeente. De groep die het niet belangrijk vindt is voor alle groepen erg klein (1-6%). Laagopgeleide inwoners van de gemeente Groningen staan vaker neutraal tegenover meepraten.

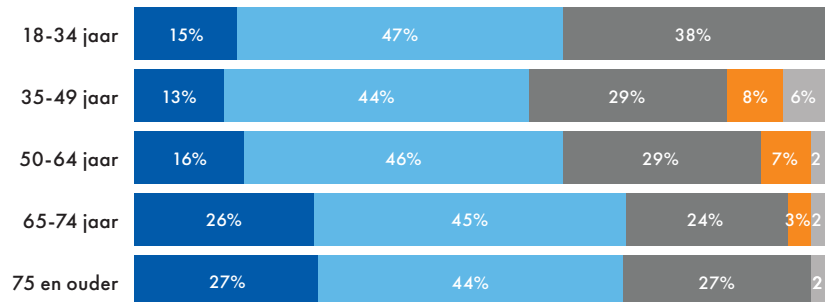
Zeer belangrijk ●
 Belangrijk ●
 Neutraal ●
 Niet belangrijk ●
 Weet ik niet / geen mening ●



6 Inspraak van inwoners op het beleid

In elke leeftijdscategorie wil het merendeel van de inwoners van de gemeente Groningen meer inspraak op het beleid van de gemeente. Met uitzondering van de jongste en oudste leeftijdsgroepen (18-34 jaar en 75 en ouder) is er ook een kleine groep (3% - 8%) die geen behoefte heeft aan meer inspraak.

De inspraak van inwoners op beleid van gemeente moet groter worden

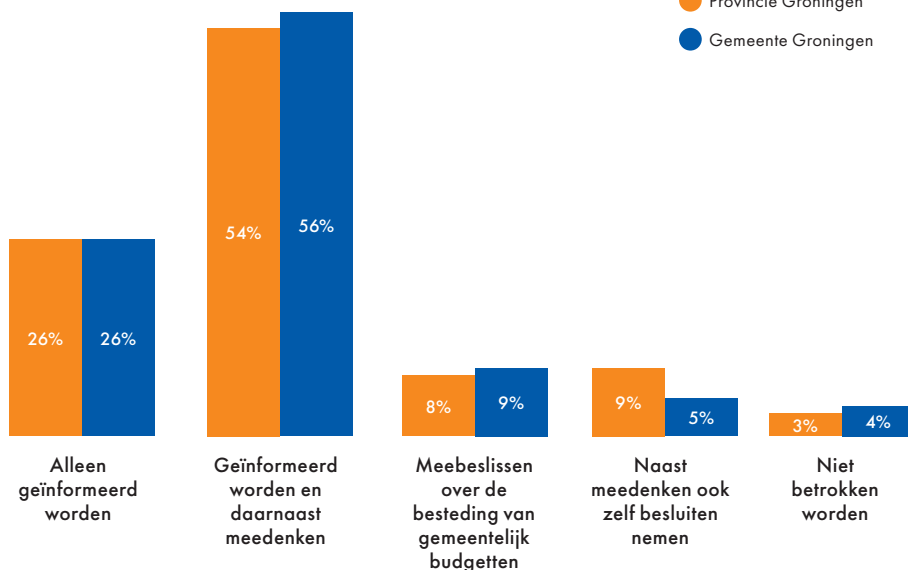


● Helemaal mee eens ● Eens ● Neutraal ● Oneens ● Weet ik niet / geen mening

7 Betrokken worden bij de plannen

Het merendeel (56%) van de inwoners van de gemeente Groningen wil betrokken worden door zowel geïnformeerd te worden over plannen van de gemeente, als door zelf mee te denken. Ook wil ongeveer een kwart van de inwoners alleen geïnformeerd worden.

Daartegenover willen inwoners van de gemeente Groningen minder vaak dan provinciaal gemiddeld zelf besluiten nemen.



8 Inzetten voor de leefbaarheid in dorp of wijk

De meeste mensen zijn het erover eens dat iedere inwoner en de gemeente zich moeten inzetten voor de leefbaarheid in hun dorp of wijk. 35% vindt dat verenigingen die belangen behartigen voor hun dorp of wijk zich moeten inzetten. Ook vindt ongeveer de helft dat ze zich zelf moeten inzetten voor de leefbaarheid van hun dorp of wijk. De antwoorden van inwoners van de gemeente Groningen komen grotendeels overeen met het provinciaal gemiddelde, wel geven ze iets vaker aan dat ze zich zelf vooral moeten inzetten voor de leefbaarheid van hun dorp of wijk.

