

De stem van de inwoners

WESTERWOLDE

Ik heb (een beetje) vertrouwen in instanties



Inwoners van de gemeente Westerwolde hebben, ten opzichte van het provinciaal gemiddelde, iets vaker (heel) veel vertrouwen in de Rijksoverheid, de provincie Groningen en hun eigen gemeente. Groningen als provincie scoort vrij laag op politiek vertrouwen als we dat vergelijken met landelijke cijfers, blijkt uit het rapport 'De atlas van afgehaakt Nederland'.

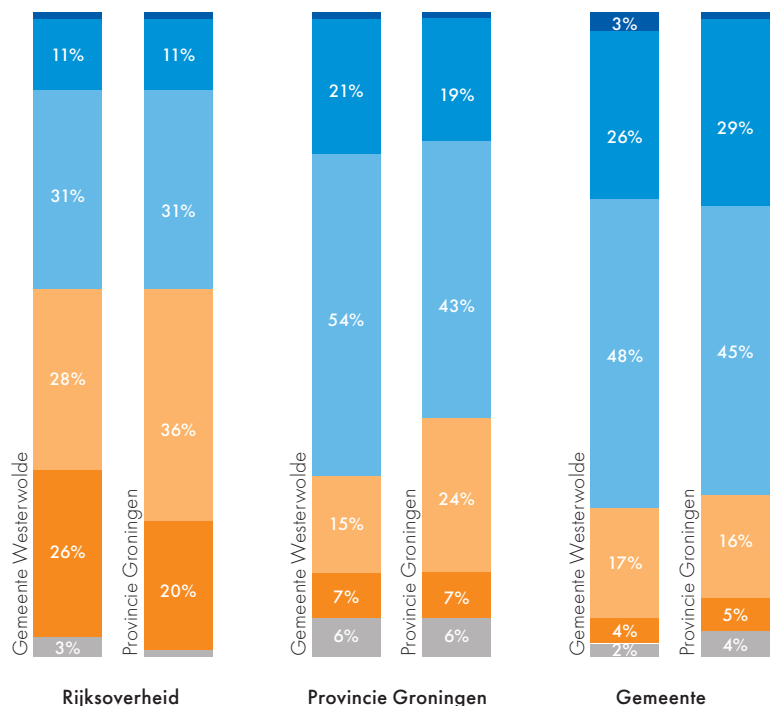
De afgelopen jaren zijn de inwoners van Westerwolde via het Groninger Panel gevraagd naar hun ervaringen en meningen over vertrouwen in instituties en de politiek, tevredenheid met gemeentelijk beleid, de mate van invloed op inrichting eigen woonomgeving en de inspraak van inwoners op het beleid en planvorming van de gemeente. Voelen inwoners zich vertegenwoordigd door de politiek? Hoe zit het met de betrokkenheid van inwoners bij plannen van de gemeente?

Dit feitenblad maakt onderdeel uit van een reeks feitenbladen, waaronder een feitenblad gericht op jongerenparticipatie en een feitenblad over participatie in de provincie Groningen.

- Heel veel vertrouwen
- Veel vertrouwen
- Een beetje vertrouwen
- Weinig vertrouwen
- Helemaal geen vertrouwen
- Weet ik niet/ geen mening

1 Vertrouwen in overheden

Inwoners van de gemeente Westerwolde hebben, ten opzichte van het provinciaal gemiddelde, iets vaker (heel) veel vertrouwen in de provincie Groningen. Het meeste vertrouwen hebben ze in de eigen gemeente, 29% heeft (heel) veel vertrouwen en nog eens 48% heeft een beetje vertrouwen in de gemeente. Het aantal mensen dat weinig of geen vertrouwen heeft in de gemeente (21%) is gelijk aan het provinciaal gemiddelde. Inwoners van de gemeente Westerwolde hebben het minste vertrouwen in de Rijksoverheid, slechts 12% heeft (heel) veel vertrouwen en 54% heeft weinig of zelfs helemaal geen vertrouwen in de Rijksoverheid.



2 Politiek vertrouwen

41% van de inwoners van de gemeente Westerwolde geeft aan te vinden dat gemeentelijke politici met sommige groepen in de samenleving geen rekening houden. Hoewel dit aantal net onder het provinciaal gemiddelde ligt, gaat het wel om een grote groep mensen. De helft van de inwoners voelt zich niet vertegenwoordigd door de politiek, 33% heeft geen uitgesproken mening en 12% voelt zich wel vertegenwoordigd. Dit is iets minder dan het provinciale gemiddelde.




Gemeentelijke politici houden met sommige groepen in de samenleving geen rekening




Mensen zoals ik hebben geen enkele invloed op de gemeentelijke politiek



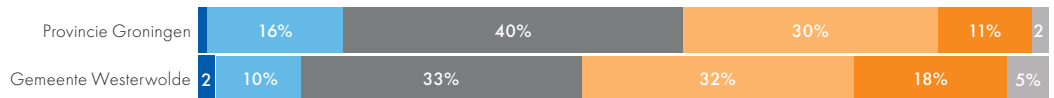
Ik heb op dit moment vertrouwen in dorpsbelangen/wijkraad



Ik ben meer geïnteresseerd in de gemeentelijke politiek dan in de landelijke politiek



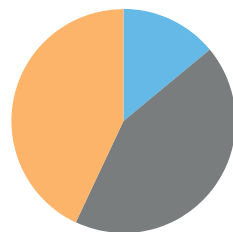
Ik voel me vertegenwoordigd door de politiek



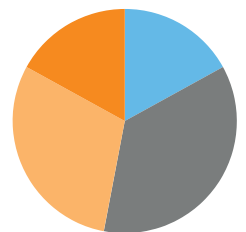
● Helemaal mee eens ● Eens ● Neutraal ● Oneens ● Helemaal mee oneens ● Weet ik niet/ geen mening

3 Tevredenheid over beleid van de gemeente

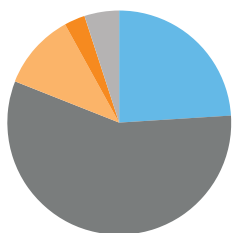
Oudere inwoners van Westerwolde zijn vaker tevreden over het beleid van hun gemeente. Het aandeel van de bevolking dat (zeer) tevreden is over het beleid van de gemeente varieert van 14% onder de jongste leeftijdsgroep tot 39% in de leeftijd van 75 en ouder.



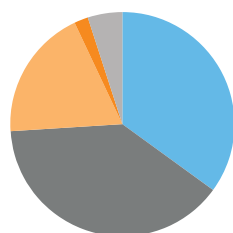
18-34 jaar



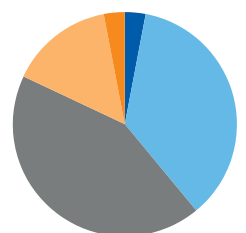
35-49 jaar



50-64 jaar



65-74 jaar



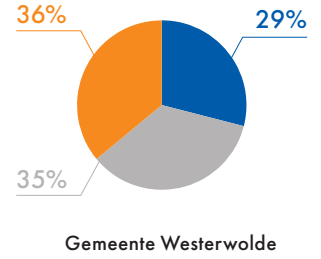
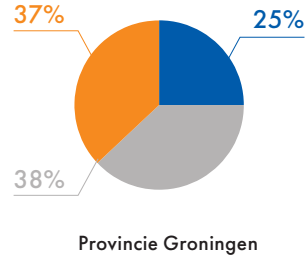
75 en ouder

● Zeer tevreden
● Tevreden
● Neutraal
● Ontevreden
● Zeer ontevreden
● Weet ik niet/ geen mening

4 Invloed op inrichting eigen woonomgeving

Inwoners van de gemeente Westerwolde denken ongeveer hetzelfde over de invloed die ze kunnen uitoefenen op hun woonomgeving als gemiddeld voor de provincie Groningen. In 2017 gaf 29% van de inwoners van de gemeente Westerwolde (destijds gemeente Bellingwedde en Vlagtwedde) aan voldoende invloed uit te kunnen oefenen op hun woonomgeving. 36% kon naar hun idee niet voldoende invloed uitoefenen, de overige 35% wist het niet.

Kunt u naar uw idee voldoende invloed uitoefenen op hoe uw woonomgeving (dorp of wijk) eruit ziet?

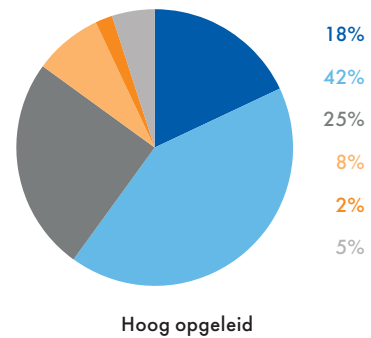
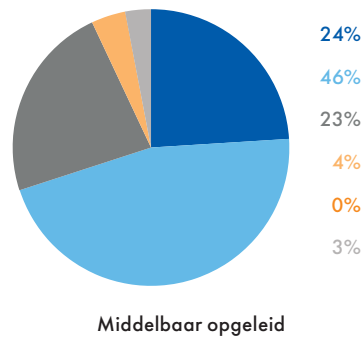
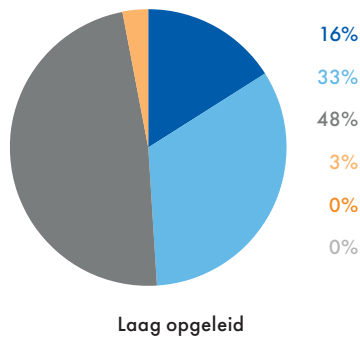


5 Belang meepraten over plannen van de gemeente

Ik vind het belangrijk dat ik mee kan praten over de plannen van de gemeente

Voor alle opleidingsniveaus geldt dat 49% tot 69% van de inwoners het (zeer) belangrijk vindt om mee te kunnen praten over plannen van de gemeente. De groep die het niet belangrijk vindt is voor alle groepen vrij klein (3-10%). Laagopgeleide inwoners van de gemeente Westerwolde staan vaker neutraal tegenover meepraten en middelbaar opgeleiden vinden meepraten het vaakst (zeer) belangrijk.

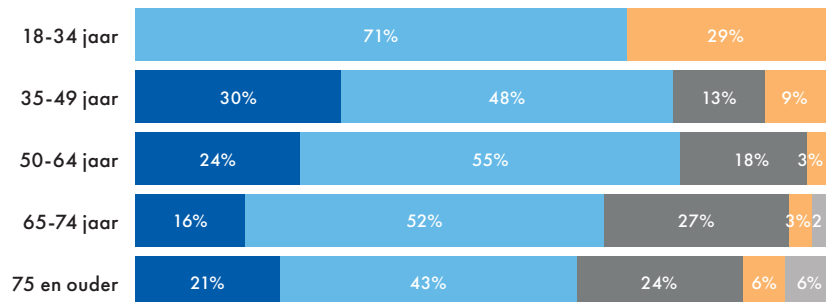
- Zeer belangrijk
- Belangrijk
- Neutraal
- Onbelangrijk
- Zeer onbelangrijk
- Weet ik niet / geen mening



6 Inspraak van inwoners op het beleid

In elke leeftijdscategorie wil het merendeel van de inwoners van de gemeente Westerwolde meer inspraak op het beleid van de gemeente. Opvallend is dat binnen de jongste leeftijdsgroep, naast die meerderheid die meer inspraak wil, ook een relatief grote groep is die geen behoefte aan meer inspraak heeft (29%). Met uitzondering van die jongste leeftijdsgroep (18-34 jaar) heeft slechts een kleine groep (3-9%) geen behoefte aan meer inspraak.

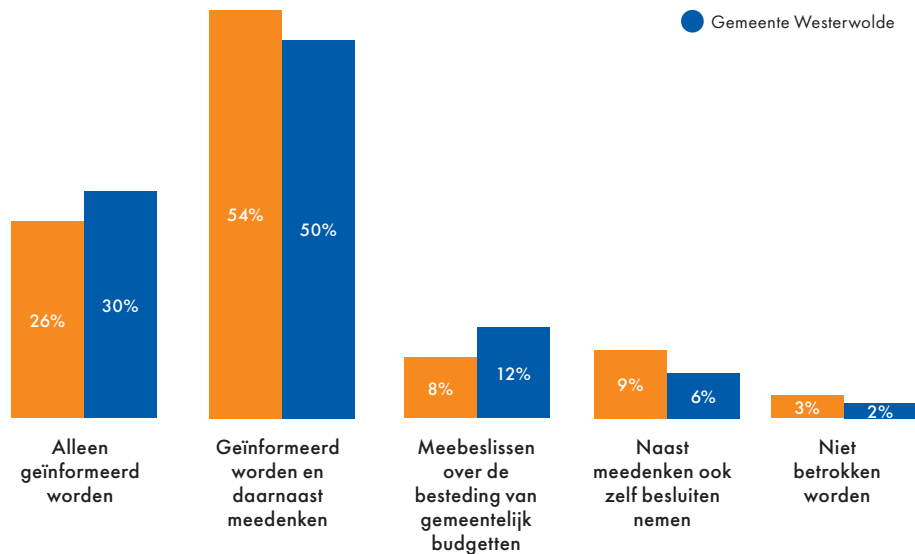
De inspraak van inwoners op beleid van gemeente moet groter worden



- Helemaal mee eens
- Eens
- Neutraal
- Oneens
- Helemaal mee oneens
- Weet ik niet / geen mening

7 Betrokken worden bij de plannen

De helft van de inwoners van de gemeente Westerwolde wil betrokken worden door zowel geïnformeerd te worden over plannen van de gemeente, als door zelf mee te denken. Een op de acht wil meebeslissen over de besteding van de gemeentelijke budgetten. Daartegenover staat dat ook 30% van de inwoners alleen geïnformeerd wil worden.



8 Inzetten voor de leefbaarheid in dorp of wijk

De meeste mensen zijn het erover eens dat iedere inwoner en de gemeente zich moeten inzetten voor de leefbaarheid in hun dorp of wijk. 40% vindt dat verenigingen die belangen behartigen voor hun dorp of wijk zich moeten inzetten. Ook vindt 38% dat ze zichzelf moeten inzetten voor de leefbaarheid van hun dorp of wijk. De antwoorden van inwoners uit Westerwolde komen grotendeels overeen met het provinciaal gemiddelde. Wel geven ze iets vaker aan dat de gemeente zich moet inzetten voor de leefbaarheid in hun dorp of wijk.

