

De stem van de inwoners

OLDAMBT

Ik heb (een beetje) vertrouwen in instanties



Inwoners van de gemeente Oldambt hebben, ten opzichte van het provinciaal gemiddelde, minder vaak (heel) veel vertrouwen in de Rijksoverheid, de Provincie Groningen en hun eigen gemeente. Groningen als provincie scoort vrij laag op politiek vertrouwen als we dat vergelijken met landelijke cijfers, blijkt uit het rapport 'De atlas van afgehaakt Nederland'.

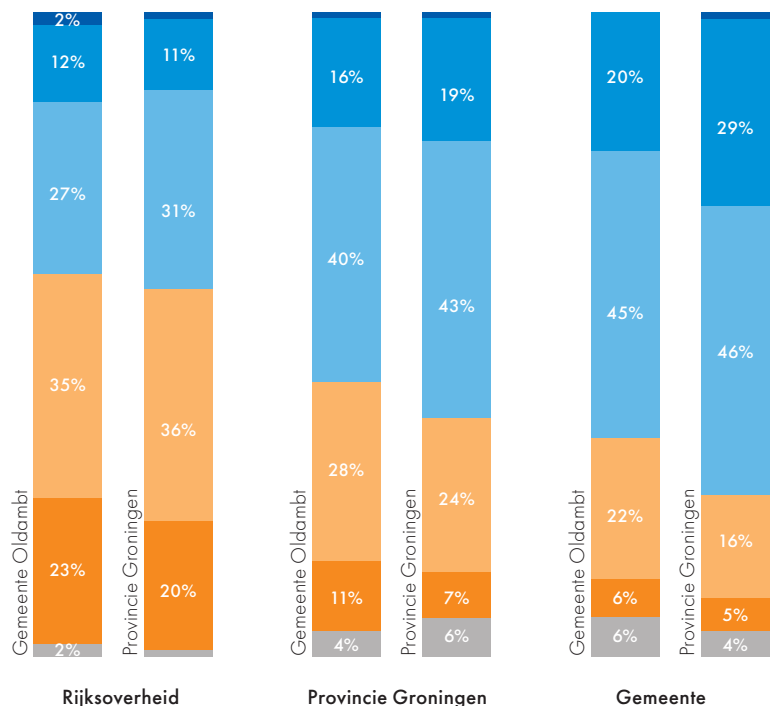
De afgelopen jaren zijn de inwoners van de gemeente Oldambt via het Groninger Panel gevraagd naar hun ervaringen en meningen over vertrouwen in instituties en de politiek, tevredenheid met gemeentelijk beleid, de mate van invloed op inrichting eigen woonomgeving en de inspraak van inwoners op het beleid en planvorming van de gemeente. Voelen inwoners zich vertegenwoordigd door de politiek? Hoe zit het met de betrokkenheid van inwoners bij plannen van de gemeente?

Dit feitenblad maakt onderdeel uit van een reeks feitenbladen, waaronder een feitenblad gericht op jongerenparticipatie en een feitenblad over participatie in de provincie Groningen.

- Heel veel vertrouwen
- Veel vertrouwen
- Een beetje vertrouwen
- Weinig vertrouwen
- Helemaal geen vertrouwen
- Weet ik niet/ geen mening

1 Vertrouwen in overheden

Inwoners van de gemeente Oldambt hebben, ten opzichte van het provinciaal gemiddelde, minder vaak (heel) veel vertrouwen in de Rijksoverheid, de Provincie Groningen en hun eigen gemeente. Het meeste vertrouwen hebben ze in de eigen gemeente, 20% heeft veel vertrouwen en nog eens 45% heeft een beetje vertrouwen in de gemeente. Het aantal mensen dat weinig of geen vertrouwen heeft in de gemeente (28%) is hoger dan het provinciaal gemiddelde. Inwoners van de gemeente Oldambt hebben het minste vertrouwen in de Rijksoverheid, slechts 14% heeft (heel) veel vertrouwen en 58% heeft weinig of zelfs helemaal geen vertrouwen in de Rijksoverheid.



2 Politiek vertrouwen


41% van de inwoners van de gemeente Oldambt vindt dat gemeentelijke politici met sommige groepen in de samenleving geen rekening houden. Hoewel dit aantal net onder het provinciaal gemiddelde ligt, gaat het wel om een grote groep mensen. 43% van de inwoners voelt zich niet vertegenwoordigd door de politiek, 43% heeft geen uitgesproken mening en 11% voelt zich wel vertegenwoordigd. Dat is iets minder dan het provinciale gemiddelde.



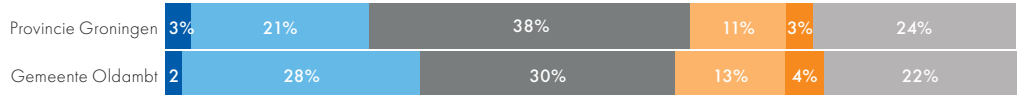
Gemeentelijke politici houden met sommige groepen in de samenleving geen rekening




Mensen zoals ik hebben geen enkele invloed op de gemeentelijke politiek




Ik heb op dit moment vertrouwen in dorpsbelangen/wijkraad



Ik ben meer geïnteresseerd in de gemeentelijke politiek dan in de landelijke politiek



Ik voel me vertegenwoordigd door de politiek



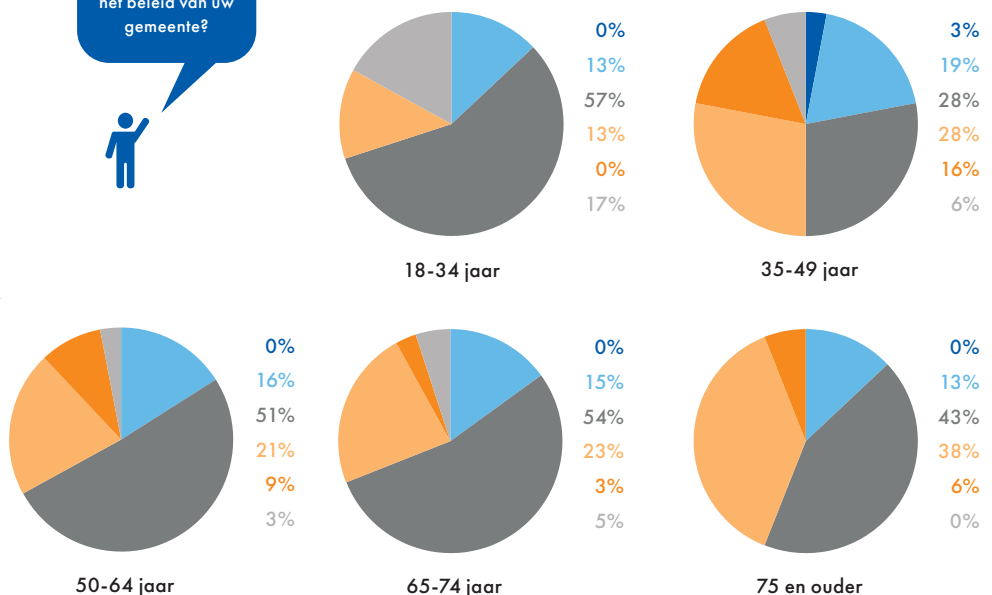
● Helemaal mee eens ● Eens ● Neutraal ● Oneens ● Helemaal mee oneens ● Weet ik niet/ geen mening

3 Tevredenheid over beleid van de gemeente

In alle leeftijdsgroepen staat ongeveer de helft de inwoners van Oldambt neutraal tegenover het beleid van hun gemeente. Daarnaast is er in de meeste leeftijdsgroepen ook een aanzienlijk deel van de bevolking (zeer) ontevreden over het beleid van de gemeente. In alle gevallen is het aandeel (zeer) ontevreden inwoners groter dan het aandeel (zeer) tevreden inwoners. De leeftijdsgroep van 18-34 jaar is een uitzondering, hiervan is zowel 13% ontevreden als tevreden. Inwoners van 75 jaar en ouder zijn het vaakst (zeer) ontevreden (44%).



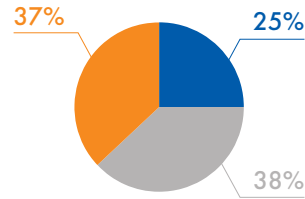
● Zeer tevreden
● Tevreden
● Neutraal
● Ontevreden
● Zeer ontevreden
● Weet ik niet/ geen mening



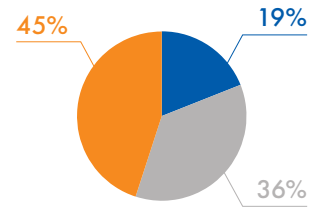
4 Invloed op inrichting eigen woonomgeving

De meeste inwoners van Oldambt vinden het (zeer) belangrijk om mee te kunnen praten over plannen van hun gemeente. Dit geldt voor alle opleidingsniveaus en in het bijzonder voor de hoogopgeleide inwoners van de gemeente Oldambt (67%). Het aandeel dat het niet belangrijk vindt het grootst onder hoogopgeleide inwoners van Oldambt (12%).

Kunt u naar uw idee voldoende invloed uitoefenen op hoe uw woonomgeving (dorp of wijk) eruit ziet?



Provincie Groningen



Gemeente Oldambt

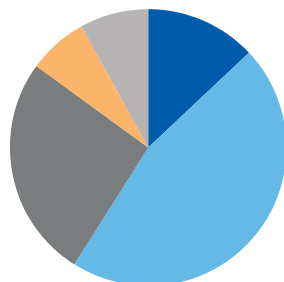
5 Belang meepraten over plannen van de gemeente

Ik vind het belangrijk dat ik mee kan praten over de plannen van de gemeente

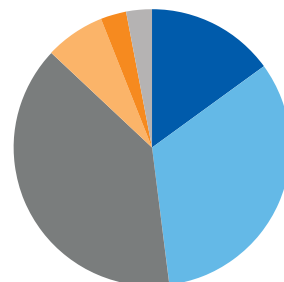


Voor alle opleidingsniveaus geldt dat 48% tot 67% van de inwoners het (zeer) belangrijk vindt om mee te kunnen praten over plannen van de gemeente. De groep die meepraten niet belangrijk of zeer onbelangrijk vindt is het grootst onder hoogopgeleide inwoners van Oldambt (12%).

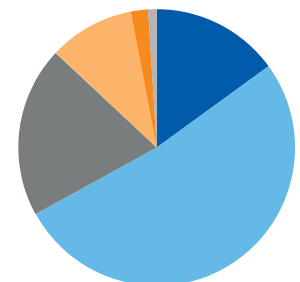
Zeer belangrijk ●
 Belangrijk ●
 Neutraal ●
 Onbelangrijk ●
 Zeer onbelangrijk ●
 Weet ik niet / geen mening ●



Laag opgeleid



Middelbaar opgeleid

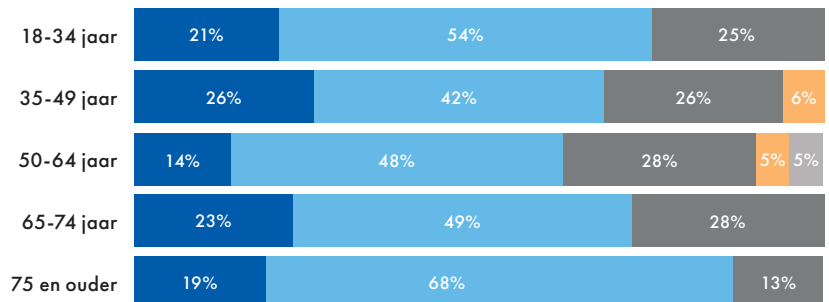


Hoog opgeleid

6 Inspraak van inwoners op het beleid

In elke leeftijdscategorie wil een ruime meerderheid van de inwoners van de gemeente Oldambt meer inspraak op het beleid van de gemeente. Er zijn zeer weinig inwoners die het (helemaal) oneens zijn met de stelling dat de inspraak van inwoners op beleid groter moet worden.

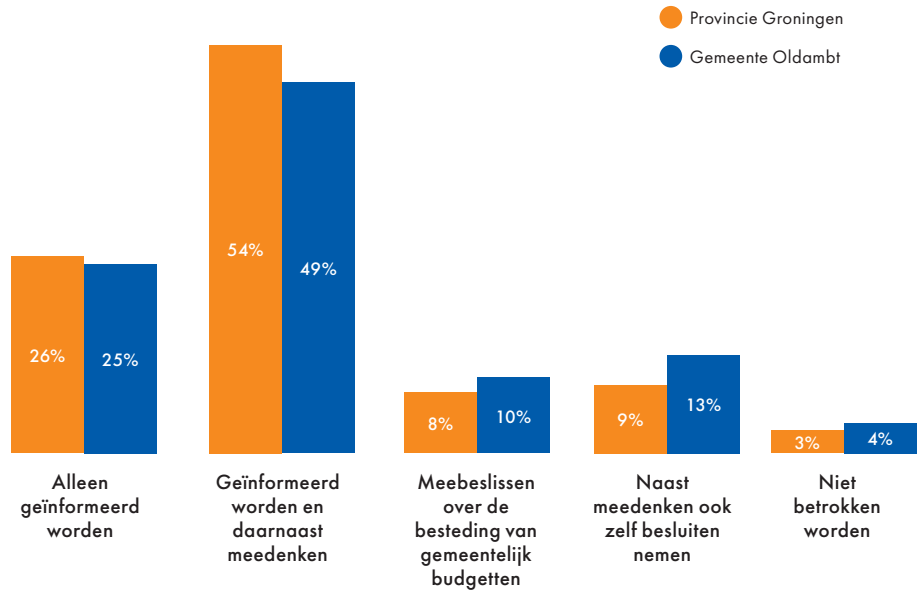
De inspraak van inwoners op beleid van gemeente moet groter worden



● Helemaal mee eens ● Eens ● Neutraal ● Oneens ● Helemaal mee oneens ● Weet ik niet / geen mening

7 Betrokken worden bij de plannen

Ongeveer de helft van de inwoners van de gemeente Oldambt wil betrokken worden door zowel geïnformeerd te worden over plannen van de gemeente, als door zelf mee te denken. Ten opzichte van het provinciaal gemiddeld valt op dat inwoners van Oldambt iets vaker een voorkeur hebben voor actieve vormen van participatie, zoals meebeslissen over de besteding van gemeentelijke budgetten en zelf besluiten nemen.



8 Inzetten voor de leefbaarheid in dorp of wijk

De meeste mensen zijn het erover eens dat iedere inwoner en de gemeente zich moeten inzetten voor de leefbaarheid in hun dorp of wijk. 42% vindt dat verenigingen die belangen behartigen voor hun dorp of wijk zich moeten inzetten. Ook vindt 36% dat ze zichzelf moeten inzetten voor de leefbaarheid van hun dorp of wijk, iets minder dan gemiddeld voor de provincie Groningen (43%). Verder komen de antwoorden van inwoners uit Oldambt grotendeels overeen met het provinciaal gemiddelde.

