

Jeugdparticipatie in de provincie Groningen

Veel gemeenten zien steeds vaker het belang van het betrekken van jeugd bij hun beleid en de lokale politiek. Ze zoeken naar manieren om jongeren mee te laten doen, denken en beslissen over beleid dat op hen van toepassing is.

De afgelopen jaren zijn leden van het Groninger Panel gevraagd naar hun ervaringen en meningen over vertrouwen in instituties en de politiek, tevredenheid met gemeentelijk beleid, de mate van invloed op inrichting eigen woonomgeving en de inspraak op het beleid en planvorming van de gemeente. In dit feitenblad worden de antwoorden van jongeren van 18 tot en met 27 jaar vergeleken met het provinciale gemiddelde. Voelen jongeren zich vertegenwoordigd door de politiek? Hoe zit het met de betrokkenheid van jongeren bij plannen van de gemeente?

Dit feitenblad maakt onderdeel uit van een reeks feitenbladen, waaronder feitenbladen over participatie per Groninger gemeente en een feitenblad over participatie in de provincie Groningen.

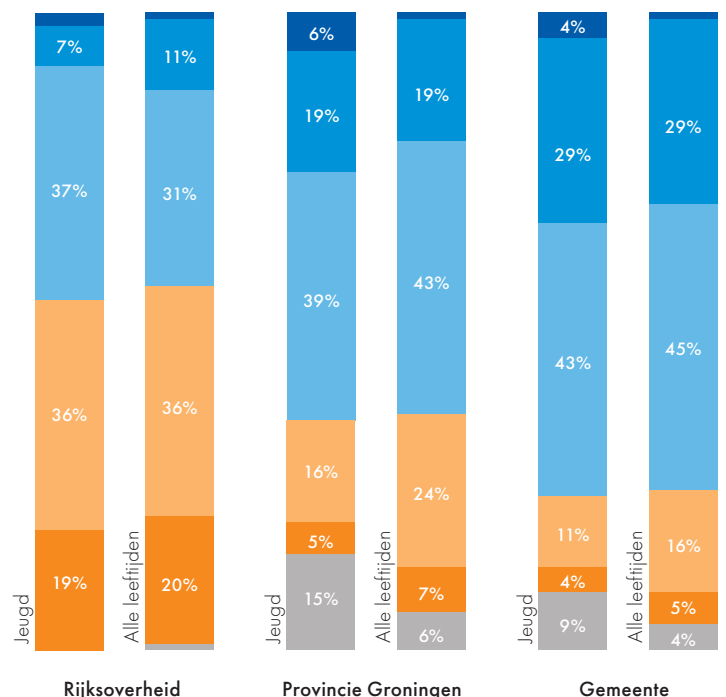
- Heel veel vertrouwen
- Veel vertrouwen
- Een beetje vertrouwen
- Weinig vertrouwen
- Helemaal geen vertrouwen
- Weet ik niet/ geen mening

Ik heb vertrouwen in mijn eigen gemeente



1 Vertrouwen in overheden

Jongeren hebben, evenals volwassenen, meer vertrouwen in lokale overheden dan in de provinciale overheid of rijksoverheid. Jongeren hebben het meeste vertrouwen in hun eigen gemeente. Toch heeft 15% weinig of geen vertrouwen. Het minste vertrouwen hebben jongeren, net als Groningers in het algemeen, in de Rijksoverheid. Slechts 9% heeft (heel) veel vertrouwen, 37% een beetje en 55% heeft weinig of helemaal geen vertrouwen in de Rijksoverheid. Opvallend is dat onder jongeren een groter aandeel geen mening heeft of niet weet of ze vertrouwen hebben in de provincie Groningen en hun eigen gemeente dan gemiddeld voor alle leeftijdsgroepen.



2 Politiek vertrouwen

45% van de jongeren heeft het gevoel dat mensen zoals zij geen enkele invloed hebben op de gemeentelijk politiek. Dit is aanzienlijk hoger dan het gemiddelde voor alle leeftijdsgroepen (32%). Ze voelen zich ook iets minder vaak vertegenwoordigd door de politiek. Bijna de helft van de jongeren voelt zich niet vertegenwoordigd (47%).

Voel ik mij vertegenwoordigd door de politiek?

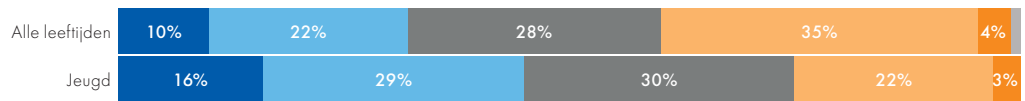


Wel geven jongeren vaker aan meer geïnteresseerd te zijn in de gemeentelijke politiek dan de landelijke politiek (31%), dan gemiddeld voor alle leeftijdsgroepen (18%).

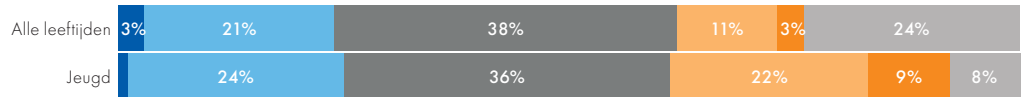
Gemeentelijke politici houden met sommige groepen in de samenleving geen rekening



Mensen zoals ik hebben geen enkele invloed op de gemeentelijke politiek



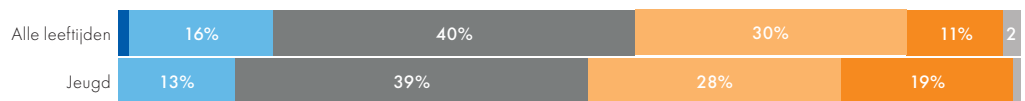
Ik heb op dit moment vertrouwen in dorpsbelangen/wijkraad



Ik ben meer geïnteresseerd in de gemeentelijke politiek dan in de landelijke politiek



Ik voel me vertegenwoordigd door de politiek



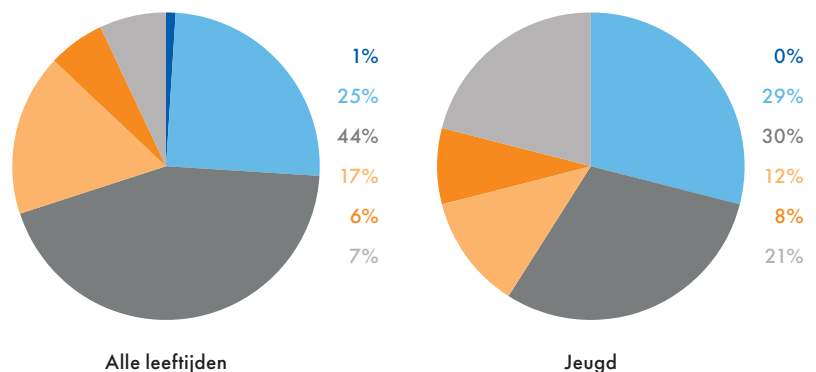
● Helemaal mee eens ● Eens ● Neutraal ● Oneens ● Helemaal mee oneens ● Weet ik niet/ geen mening

3 Tevredenheid over beleid van de gemeente

Bijna één op de drie jongeren is tevreden over het beleid van zijn, of haar gemeente. Dit is iets vaker dan het provinciaal gemiddelde (26%). Opvallend is dat jongeren veel vaker aangeven het niet te weten, of geen mening te hebben. Dit geldt voor 21% van de jongeren, terwijl het totaal maar om 7% gaat.

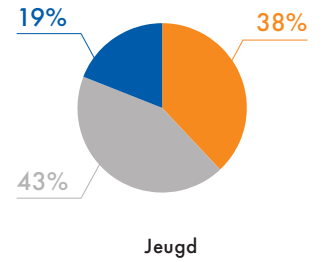
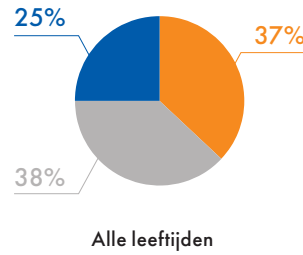
Hoe tevreden of ontevreden ben je in het algemeen over het beleid van jouw gemeente?

● Zeer tevreden
● Tevreden
● Neutraal
● Ontevreden
● Zeer ontevreden
● Weet ik niet/ geen mening



4 Invloed op inrichting eigen woonomgeving

Jongeren zijn iets minder positief over de invloed die zij kunnen uitoefenen op de eigen woonomgeving. Jongeren gaven in 2017 minder vaak aan voldoende invloed uit te kunnen oefenen op hoe hun woonomgeving (dorp of wijk) eruitziet, dan het gemiddeld voor de provincie.

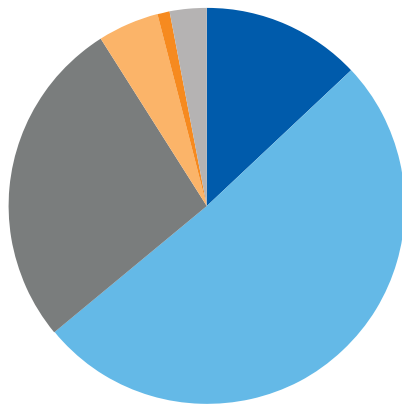


5 Belang meepraten over plannen van de gemeente

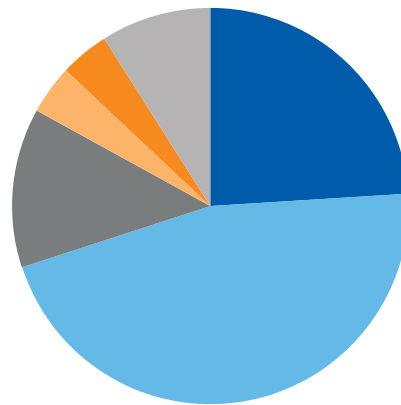


Jongeren vinden het vaak (zeer) belangrijk om mee te kunnen praten over plannen van de gemeente (70%). Gemiddeld voor alle leeftijdsgroepen is dit 64%. De categorie jongeren die dit zeer belangrijk vinden (24%) is ruim groter dan het gemiddelde voor Groningen (13%).

- Zeer belangrijk
- Belangrijk
- Neutraal
- Onbelangrijk
- Zeer onbelangrijk
- Weet ik niet / geen mening



Alle leeftijden



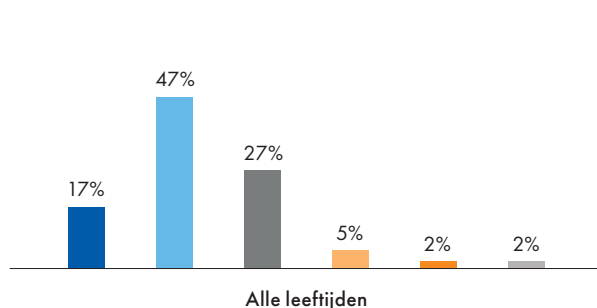
Jeugd

6 Inspraak van inwoners op het beleid

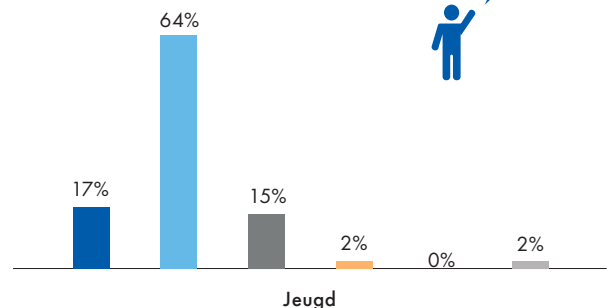
Naast dat jongeren het vaker belangrijk vinden om mee te praten over plannen van de gemeente, vinden ze ook vaker dat de inspraak van inwoners op beleid van de gemeente groter moet worden (81%). Het overgrote merendeel van de jongeren is het er (helemaal) mee eens dat de inspraak op beleid van de gemeente groter moet worden.



- Helemaal mee eens
- Eens
- Neutraal
- Oneens
- Helemaal mee oneens
- Weet ik niet/ geen mening



Alle leeftijden

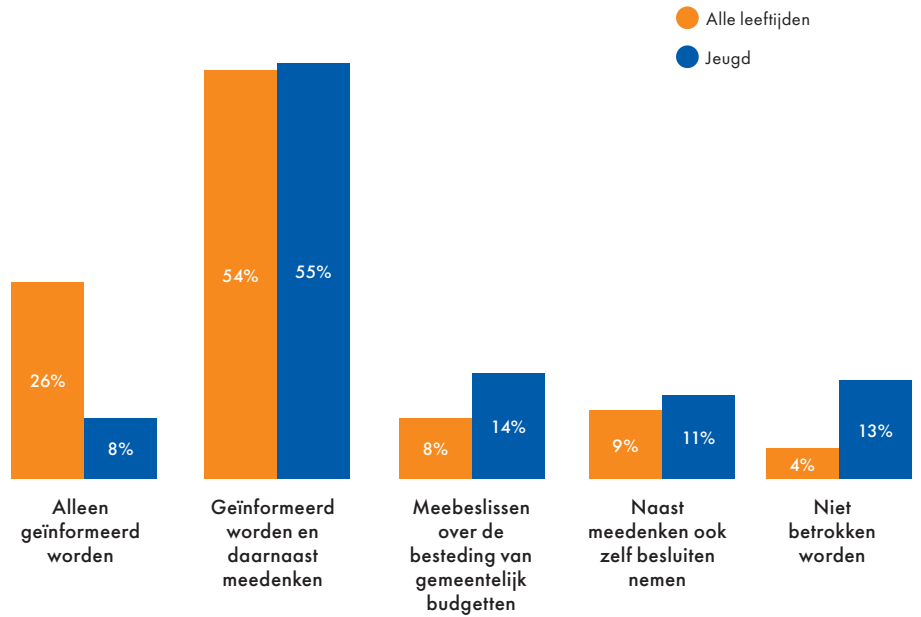


Jeugd

7 Betrokken worden bij de plannen

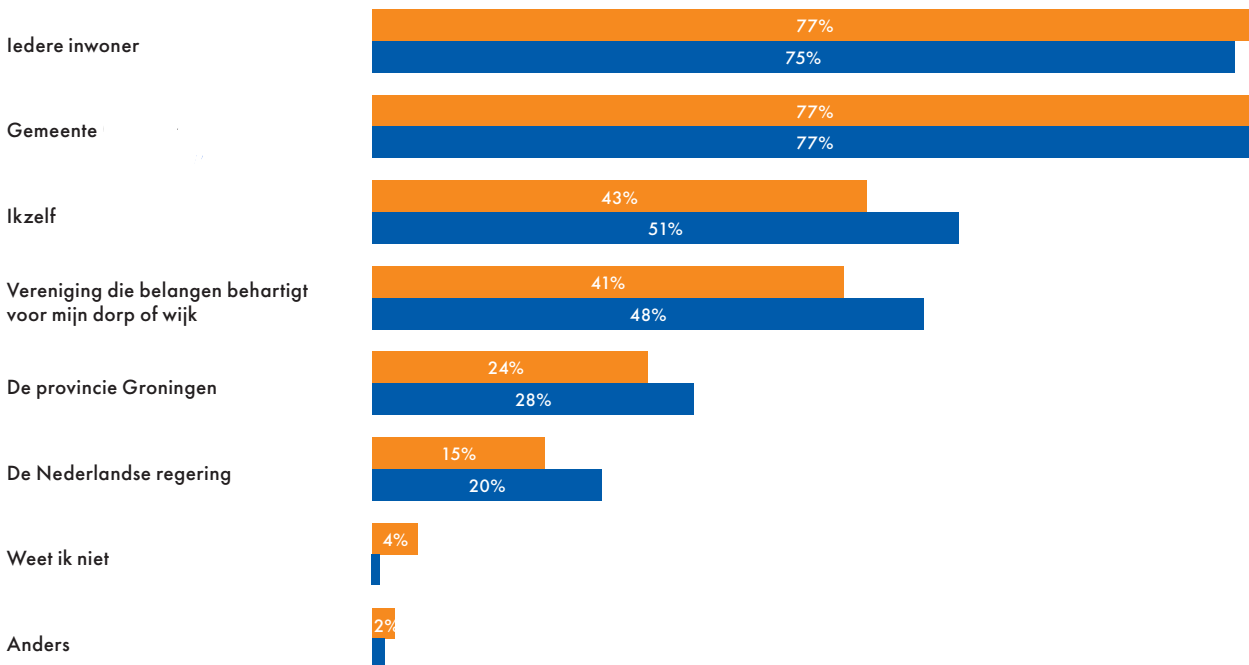
Nagenoeg alle jongeren willen betrokken worden bij de plannen van de gemeente. Slechts 13% heeft daar geen behoefte aan. Opmerkelijk is dat jongeren vaker actief betrokken willen worden bij plannen van de gemeente. Slechts een klein deel (8%) van de jongeren wil alleen geïnformeerd worden, terwijl dit gemiddeld ongeveer een kwart van de bevolking is (26%). Ongeveer de helft van de jongeren wil geïnformeerd worden, maar daarnaast ook meedenken. Dit is bijna gelijk aan het gemiddelde. Zowel meebeslissen over de besteding van gemeentelijke budgetten en het zelf besluiten kunnen nemen worden vaker gekozen door jongeren.

Ik wil graag betrokken worden bij de plannen van de gemeente



8 Inzetten voor de leefbaarheid in dorp of wijk

Net als gemiddeld, vinden veel jongeren dat iedere burger en hun gemeente zich zouden moeten inzetten voor de leefbaarheid in hun dorp/wijk. Wel vinden jongeren vaker dat zichzelf, lokale belangenbehartigers, de provincie Groningen en de Rijksoverheid zich zouden moeten inzetten voor de leefbaarheid.



Iedereen moet zich inzetten voor de leefbaarheid in hun dorp of wijk



Alle leeftijden
Jeugd