

Ontwikkeling jeugd in provincie Groningen 2000-2015

Recent zijn de bevolkingscijfers van het CBS over 2015 vastgesteld. Hoe verloopt de ontwikkeling van het aantal jeugdigen in de provincie Groningen tussen 2000 en 2015? Prognoses laten vaak een afname zien, maar hoe is het de afgelopen jaren in werkelijkheid gegaan? Daarover gaat deze factsheet. We zien een alarmerende ontwikkeling in de jongste leeftijdscategorieën. Dat kan niet zonder gevolgen blijven voor kinderopvang, onderwijs en andere jeugdvoorzieningen.

In het kort

- 6% afname aantal minderjarigen in provincie Groningen tussen 2000 en 2015
- 15% afname in de leeftijd 0 t/m 3 jaar, 8% afname in de leeftijd 4 t/m 11 jaar
- 4% groei in leeftijd 12 t/m 17 jaar, 17% groei in de leeftijd 18 t/m 22 jaar
- Grootste afname aantal minderjarigen in Noord (Oost) Groningen

Afname aantal minderjarigen, kleine toename totale doelgroep jeugd t/m 22 jaar

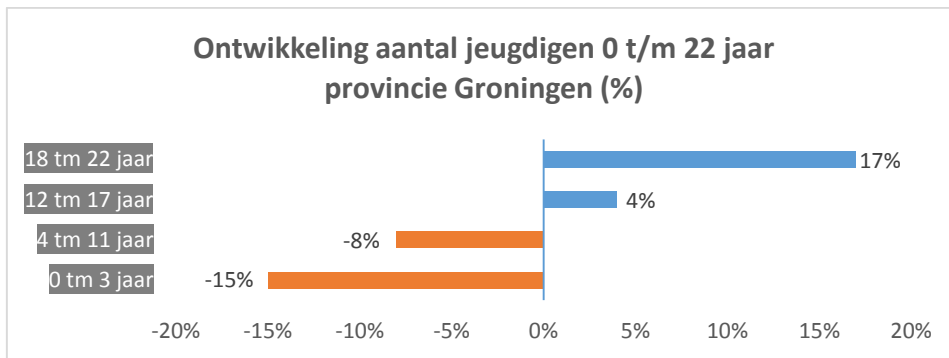
Het aantal minderjarigen in de provincie Groningen is de afgelopen 15 jaar met 6313 jeugdigen afgenomen, dat is 6%. Over de hele leeftijdsgroep 0 t/m 22 jarigen is nog sprake van een kleine toename met ruim 1100 jeugdigen, 1%.

Tabel: ontwikkeling aantal jeugdigen in de provincie Groningen, 2000-2015 (CBS)

Aantal jeugdigen	2000	2005	2010	2015	Vershil 2000-2015
0 t/m 17 jaar	112940	115312	110775	106627	-6313
0 t/m 22 jaar	155543	158768	158200	156669	+1126

Afname aantal kinderen in voorschoolse periode en basisschoolleeftijd

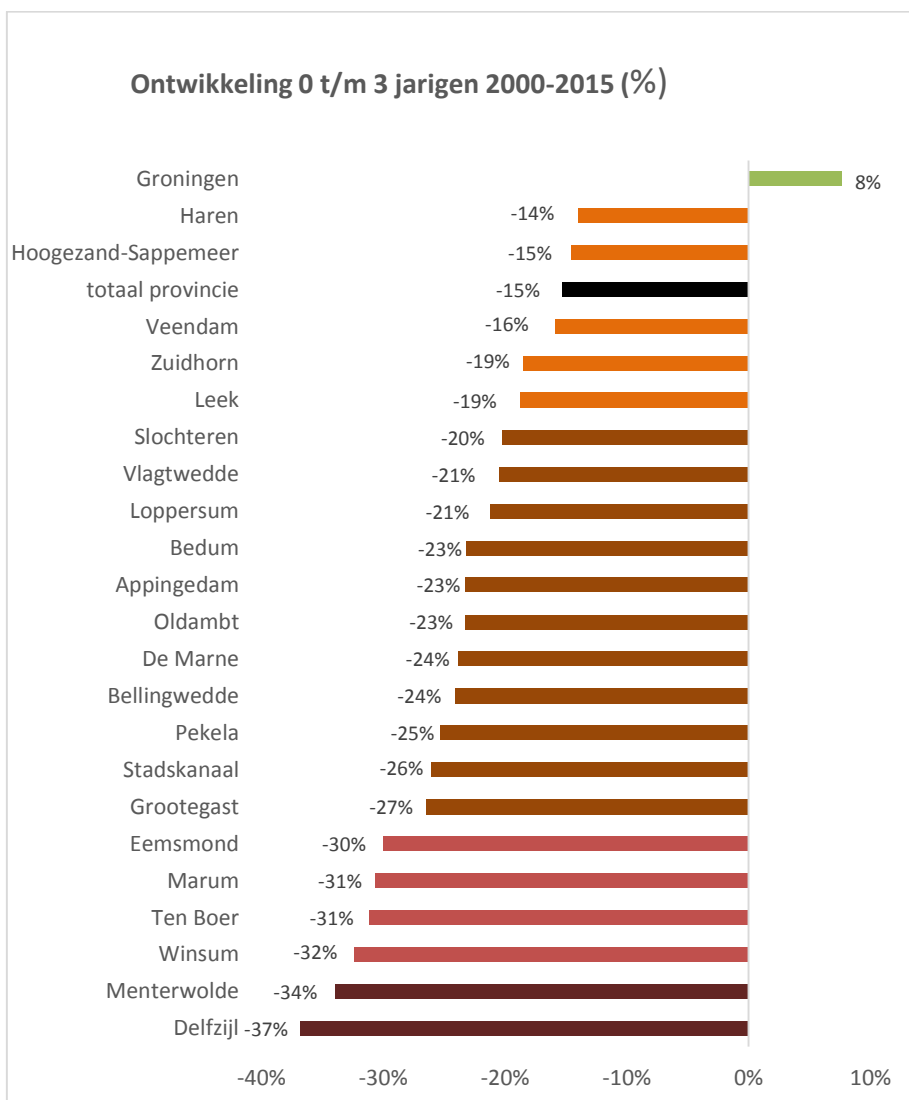
Zoomen we iets verder in op de afzonderlijke leeftijdsgroepen, dan is te zien dat in de twee jongste leeftijdsgroepen er sprake is van een forse daling, met name in de groep 0 t/m 3 jarigen. De afname is daar 15%. Ook in de leeftijdsgroep van de basisschool zien we een afname met 8%. Dit heeft grote gevolgen voor de ontwikkelingen in o.a. de kinderopvang en in het onderwijs.



Ontwikkelingen in de Groninger gemeenten

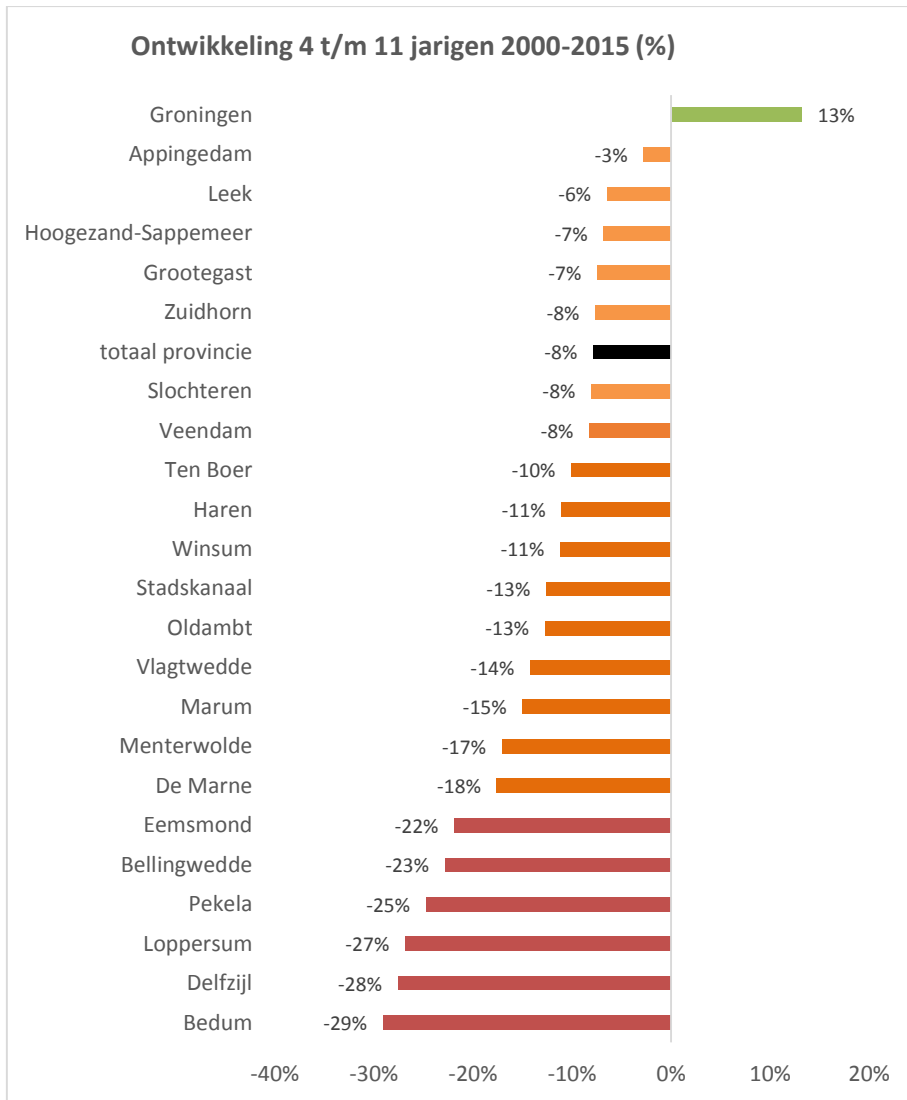
Forse afname aantal 0 t/m 3 jarigen

In de afzonderlijke Groninger gemeenten zien we grote verschillen. In de leeftijdsgroep 0 t/m 3 jarigen hebben alle gemeenten, op Groningen na, te maken met een forse afname. In Delfzijl en Menterwolde is de krimp het grootst, maar liefst 37% resp. 34%.



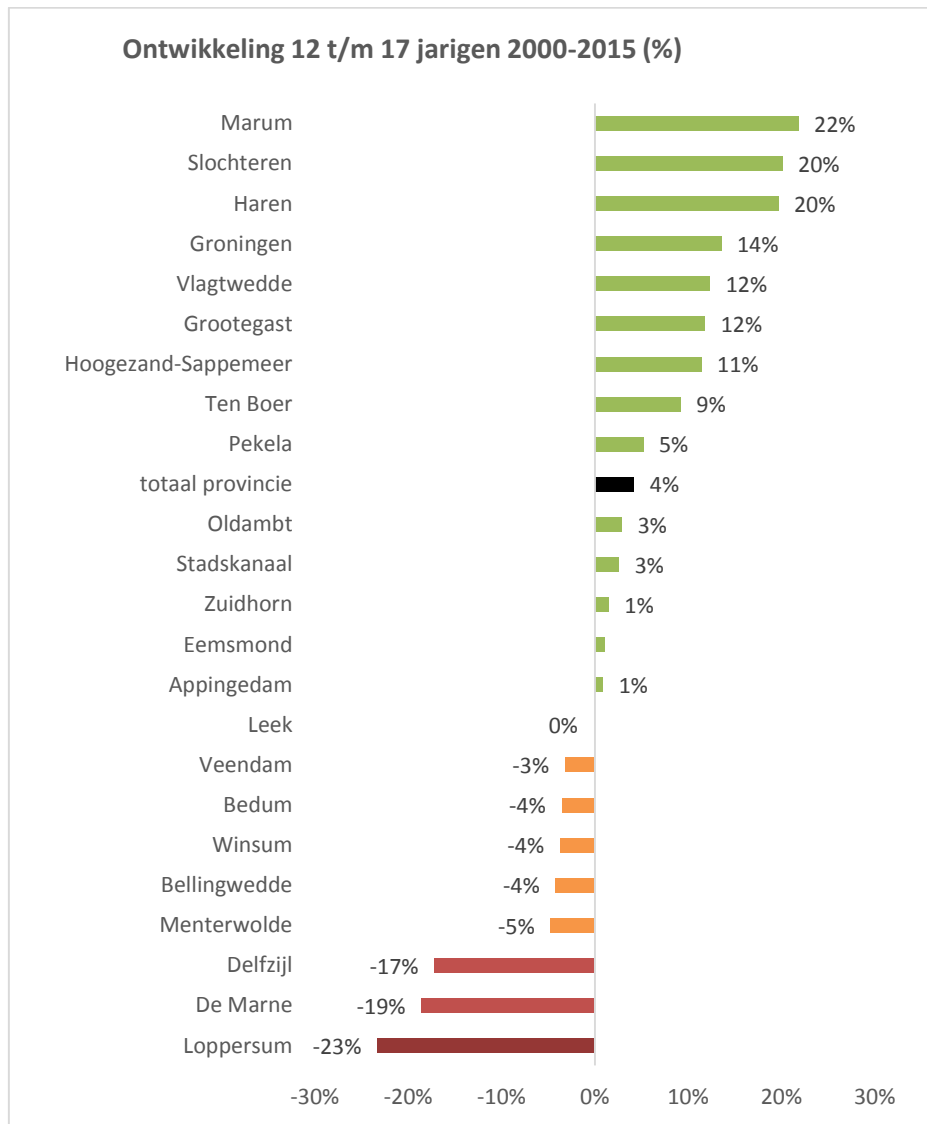
4 t/m 11 jarigen

In de basisschoolleeftijd zien we hetzelfde beeld: alleen de gemeente Groningen heeft te maken met een toename van het aantal jeugdigen in deze leeftijd tussen 2000 en 2015 met 13%. Alle andere gemeenten laten een daling zien, met Bedum, Delfzijl en Loppersum als koplopers met 27-29% afname.



12 t/m 17 jarigen

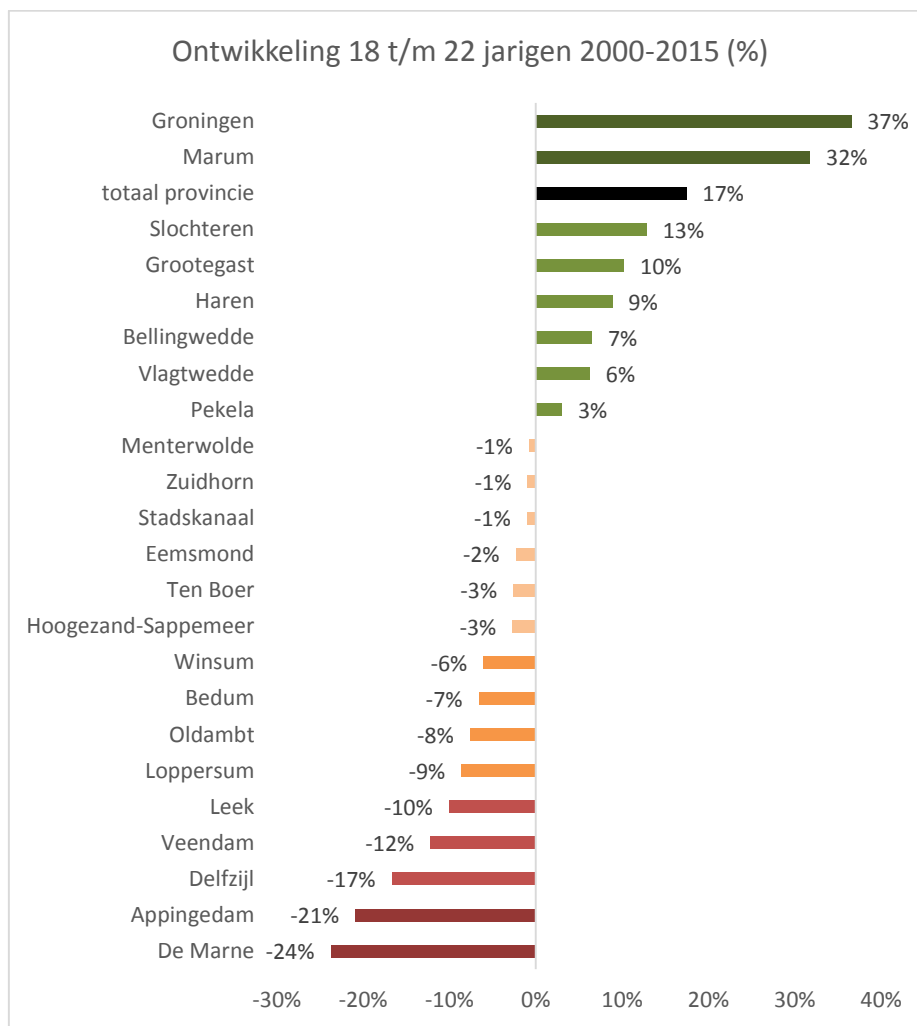
In de leeftijdsgroep 12 t/m 17 jaar, de leeftijd van het voortgezet onderwijs, zien we meer verscheidenheid. Iets meer dan de helft van de gemeenten heeft te maken met een toename in de afgelopen 15 jaar met Marum, Haren en Slochteren op kop met een groei van 20-22%. Acht gemeenten hebben te maken met een afname in deze leeftijdsgroep die loopt tussen de 3% (Veendam) en 23% (Loppersum). Ook De Marne en Delfzijl hebben te maken met een aanzienlijke krimp in het aantal jeugdigen in deze leeftijdsgroep. Dat moet gevolgen hebben voor het voortgezet onderwijs in de regio Noord Oost Groningen. In Leek is in deze leeftijdsgroep geen verschil opgetreden in de afgelopen 15 jaar.



18 t/m 22 jarigen

Ook in de leeftijdsgroep 18 t/m 22 jarigen zien we grote verschillen tussen de Groninger gemeenten. Acht gemeenten hebben een groei, met Groningen en Marum op kop met een forse toename van 32-37%. In Groningen is deze toename waarschijnlijk toe te schrijven aan het toenemend aantal studenten, maar de groei in Marum is voor ons onduidelijk.

Een forse afname is te zien in de Marne (-24%), Appingedam (-21%) en Delfzijl (-17%). De verwachte krimp onder jongeren uit Zuidoost Groningen valt voornamelijk in de afgelopen 15 jaar mee.



Bron: CBS Statline. Bewerking Sociaal Planbureau Groningen.

Contactpersoon: Fransje Grisnich f.grisnich@sociaalplanbureau.nl 06-46078444

www.sociaalplanbureau Groningen.nl

© oktober 2015

