

# Veel huishoudens met lage inkomens in Groningen

Hoe tevreden mensen zijn met hun leefsituatie, is mede afhankelijk van het inkomen dat zij hebben. Eén op de tien huishoudens in Nederland moet rondkomen van een laag inkomen. In Noord-Nederland zijn relatief veel huishoudens met een laag inkomen. Hoeveel procent van de huishoudens in Groningen moet rondkomen van een laag inkomen? En welk type huishoudens lopen de meeste risico op armoede?

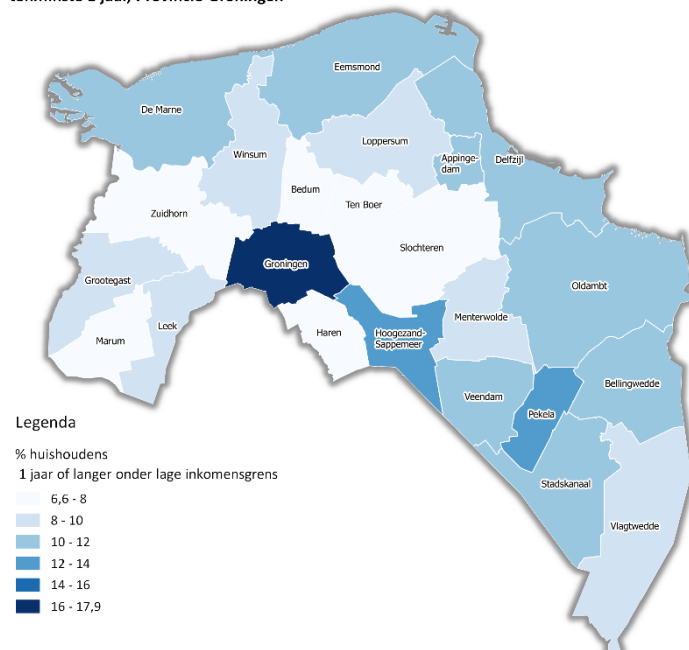
## In het kort

- Het aantal huishoudens dat rond moet komen van een laag inkomen ligt in Groningen op 31,5 duizend (13%).
- De afgelopen jaren is het aantal huishoudens met een laag inkomen gestegen met 10 duizend, van 9% in 2009 naar 13% in 2013. In alle Groningse gemeenten is het percentage huishoudens met lage inkomens toegenomen.
- Een laag inkomen komt het vaakst voor bij eenoudergezinnen met minderjarige kinderen (28%). De in gemeenten Delfzijl, Hoogezand-Sappemeer, Pekela en Stadskanaal ligt het percentage boven de 30%.

## Ruim 1 op de 8 huishoudens moet rondkomen van laag inkomen

In 2013 moesten 31,5 duizend huishoudens in de provincie Groningen rondkomen van een laag inkomen (13%). Dit waren er 2,5 duizend meer dan in het voorgaande jaar. In de provincie Groningen ligt dit aandeel hoger dan in Nederland (10%) en de andere twee Noordelijke provincies (Friesland 11% en Drenthe 10%). De gemeente Groningen is hierin koploper met 18% van alle huishoudens. Andere gemeenten met relatief veel lage inkomens zijn Hoogezand-Sappemeer (14%) en Pekela (12%). In de forensengemeenten Bedum, Ten Boer, Slochteren, Haren en Zuidhorn zijn relatief de minste huishoudens met lage inkomens.

Huishoudens met lage inkomens  
tenminste 1 jaar, Provincie Groningen

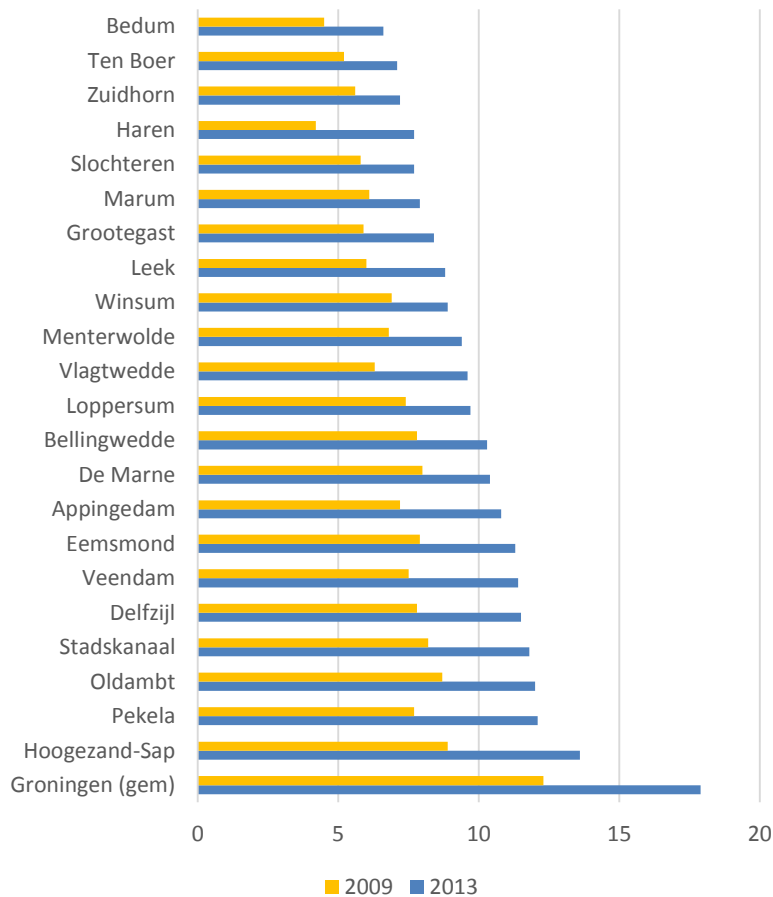


Bron: CBS, 2015 | Bewerking: Sociaal Planbureau Groningen, 2016

## Aantal huishoudens met lage inkomens gestegen

De economische crisis die eind 2008 begon werkt de laatste jaren door in de armoedecijfers. Tussen 2009 en 2013 is het aantal huishoudens met een laag inkomen in de provincie Groningen toegenomen van 9% in 2009 naar 13% in 2013. Dit is een toename van 10 duizend huishoudens. In alle Groningse gemeenten is het percentage huishoudens met een laag inkomen toegenomen.

### Percentage huishoudens met een laag inkomen per gemeente, 2009-2013

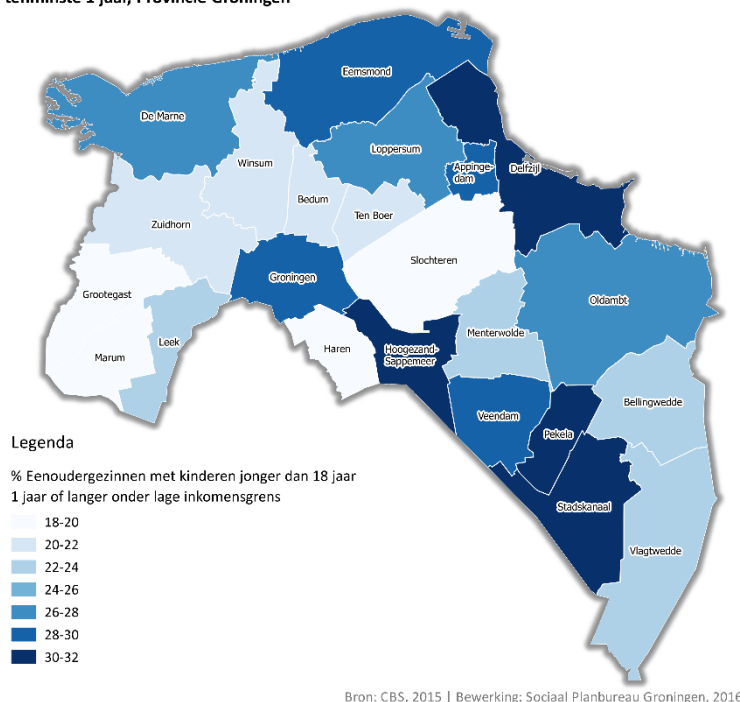


Bron: CBS, bewerking Sociaal Planbureau Groningen

## Eenoudergezinnen vaker laag inkomen

Gekeken naar de samenstelling van het huishoudens, zien we dat een laag inkomen in Groningen het vaakst voor komt bij eenoudergezinnen met minderjarige kinderen; in 2013 heeft 29% van de eenoudergezinnen een laag inkomen. Dit is hoger dan het Nederlands gemiddelde van 25%. In de gemeenten Delfzijl, Hoogezand-Sappemeer, Pekela en Stadskanaal ligt het percentage het hoogst. Het aandeel eenoudergezinnen met een laag inkomen is in de provincie tussen 2009 en 2013 sterk toegenomen (van 19% naar 28%).

### Eenoudergezinnen met lage inkomens tenminste 1 jaar, Provincie Groningen



Ook alleenstaanden hebben relatief vaak een laag inkomen (21%). In de periode 2009 tot 2013 is het aandeel alleenstaanden met een laag inkomen gestegen van 15% naar 21%. Paren zonder kinderen hebben het minst vaak een laag inkomen. 6% van deze huishoudens had in 2013 een laag inkomen, bij meerpersoonshuishoudens lag dit op 8%.

### Hoe vinden mensen met weinig geld hun weg?

Een laag inkomen gaat vaak samen met andere problemen, zoals werkloosheid, een slechte gezondheid en een lagere tevredenheid met de leefsituatie. Het Sociaal Planbureau Groningen heeft eind 2014 onderzoek gedaan naar hoe mensen hun hoofd boven water weten te houden en hoe ze deze situatie ervaren. Opvallende uitkomsten waren dat circa een derde zich echt arm voelde en ruim de helft zich ondanks het lage inkomen gelukkig voelt. De deelnemers ervaren hun situatie vooral als financieel probleem: 'te weinig geld voor de dagelijkse levensbehoeften' is verreweg het grootste knelpunt. Schaamte en sociaal isolement spelen wel, maar lang niet voor iedereen. Hier leest u alle uitkomsten van dit onderzoek. (*Armoede maakt niet altijd ongelukkig, 2015*)

### Definitie laag inkomen

Het Centraal Bureau voor de Statistiek (CBS) definieert een 'laag inkomen' als het inkomen dat omgerekend naar een inkomen van een alleenstaande, een lagere koopkracht vertegenwoordigt dan een bedrag van €12.140 per jaar, €1.010 per maand (in prijzen van 2013). Deze grens komt ongeveer overeen met de koopkracht van een bijstandsuitkering voor een alleenstaande in 1979, toen deze op zijn hoogst was.

### Informatie?

Femke de Haan (f.deHaan@sociaalplanbureau Groningen.nl)

Januari 2016

[www.sociaalplanbureau Groningen.nl](http://www.sociaalplanbureau Groningen.nl)